

**PREFEITURA MUNICIPAL DE TRÊS BARRAS DO PARANÁ - PR
TRÊS BARRAS DO PARANÁ-PR**

Item: 1 Unidade: UN Marca: GOODYEAR Modelo: FUEL MAX LHD
 Descrição: PNEU 295/80 R22,5, BORRACHUDO, LARGURA 270 MM, E 22 DE SUÇO, MÍNIMO 16 LONAS, RADIAL SEM CÂMARA,
 BANDA PRÉ-MOLDADA DE ALTO PODER DE TRACÇÃO PARA UTILIZAÇÃO FORA DE ESTRADA OU TERRENOS MISTOS.
 Quantidade: 22 Valor Unit.: 2.195,00 Valor Total: 48.290,00

CLASSIFICAÇÃO

Razão Social	Num	Documento	Oferta Inicial	Oferta Final	ME
1 VALE DO IGUAÇU COMERCIO DE PNEUS LTDA	080	12.324.320/0001-86	3.250,00	2.195,00	Sim
2 JMC DISTRIBUIDORA DE PNEUS LTDA-EPP	041	01.795.704/0001-60	3.190,00	2.850,00	Sim
3 R. K2 PNEUS EIRELI - ME	057	26.472.570/0001-78	3.000,00	3.000,00	Sim
4 PNEU BOM LTDA. - EPP	037	21.609.270/0001-74	3.527,00	3.527,00	Sim
5 ZEUS COMERCIAL EIRELI	094	34.840.358/0001-44	3.527,00	3.527,00	Não
6 OAMIS PNEUS IMPORTAÇÃO E EXPORTAÇÃO LTDA	030	20.707.920/0001-51	3.527,50	3.527,50	Sim
7 MODELO PNEUS LTDA	074	94.510.682/0001-26	4.165,00	4.165,00	Não

DESCCLASSIFICADOS

Razão Social	Num	Documento	Oferta Inicial	Oferta Final	ME
--------------	-----	-----------	----------------	--------------	----

INABILITADOS

Razão Social	Num	Documento	Oferta Inicial	Oferta Final	ME
--------------	-----	-----------	----------------	--------------	----

MOVIMENTOS DO LOTE

11/08/2021 14:05:52	PUBLICADO				
11/08/2021 15:00:00	RECEPÇÃO DE PROPOSTAS				
27/08/2021 08:00:00	ANÁLISE DE PROPOSTAS				
27/08/2021 08:21:41	SUSPENSO				
05/10/2021 08:47:40	ANÁLISE DE PROPOSTAS				
05/10/2021 08:49:43	RECEPÇÃO DE PROPOSTAS				
21/10/2021 08:00:00	ANÁLISE DE PROPOSTAS				
21/10/2021 09:24:22	DISPUTA				
21/10/2021 09:24:22	LANCE	ZEUS COMERCIAL EIRELI (PARTICIPANTE 094)		3.527,00	
21/10/2021 09:24:22	LANCE	VALE DO IGUAÇU COMERCIO DE PNEUS LTDA (PARTICIPANTE 080)		3.250,00	
21/10/2021 09:24:22	LANCE	PNEU BOM LTDA. - EPP (PARTICIPANTE 037)		3.527,00	
21/10/2021 09:24:22	LANCE	MODELO PNEUS LTDA (PARTICIPANTE 074)		4.165,00	
21/10/2021 09:24:22	LANCE	R. K2 PNEUS EIRELI - ME (PARTICIPANTE 057)		3.000,00	
21/10/2021 09:24:22	LANCE	OAMIS PNEUS IMPORTAÇÃO E EXPORTAÇÃO LTDA - ME (PARTICIPANTE		3.527,50	
21/10/2021 09:24:22	LANCE	JMC DISTRIBUIDORA DE PNEUS LTDA-EPP (PARTICIPANTE 041)		3.190,00	
21/10/2021 09:28:38	LANCE	OAMIS PNEUS IMPORTAÇÃO E EXPORTAÇÃO LTDA - ME (PARTICIPANTE		2.200,00	
21/10/2021 09:28:41	LANCE	VALE DO IGUAÇU COMERCIO DE PNEUS LTDA (PARTICIPANTE 080)		2.995,00	
21/10/2021 09:29:06	MENSAGEM	OAMIS PNEUS IMPORTAÇÃO E EXPORTAÇÃO LTDA - ME Solicito o cancelamento de meu lance no valor de 2.200,00.			
21/10/2021 09:30:05	LANCE	VALE DO IGUAÇU COMERCIO DE PNEUS LTDA (PARTICIPANTE 080)		2.195,00	
21/10/2021 09:30:36	NOTIFICAÇÃO	SISTEMA O lance do PARTICIPANTE 030 no valor de 2.200,00 foi cancelado.			
21/10/2021 09:30:55	MENSAGEM	PREGOEIRO lance cancelado			
21/10/2021 09:30:57	LANCE	JMC DISTRIBUIDORA DE PNEUS LTDA-EPP (PARTICIPANTE 041)		2.850,00	
21/10/2021 09:34:22	NOTIFICAÇÃO	SISTEMA O detentor da melhor oferta atual é: PARTICIPANTE 080			

**PREFEITURA MUNICIPAL DE TRÊS BARRAS DO PARANÁ - PR
TRÊS BARRAS DO PARANÁ-PR**

21/10/2021 09:34:22 NOTIFICAÇÃO SISTEMA

Alguns participantes do lote ofertaram valores iguais de proposta. O sorteio entre eles foi realizado.

21/10/2021 09:34:22 NOTIFICAÇÃO SISTEMA

O detentor da melhor oferta da etapa de lances é VALE DO IGUACU COMERCIO DE PNEUS LTDA

21/10/2021 09:34:22 HABILITAÇÃO

**LOTE 58 - HABILITAÇÃO
Lote 58**

VALORES UNITÁRIOS FINAIS

Item: 1	Unidade: UN	Marca: GOODYEAR	Modelo: KMAX D TRACTION
Descrição: PNEU 295/80 R22,5, MISTO, LARGURA 250 MM, E 18 DE SUCO, MÍNIMO 16 LONAS, RADIAL SEM CÂMARA, BANDA PRÉ-MOLDADA DE ALTO PODER DE TRAÇÃO PARA UTILIZAÇÃO FORA DE ESTRADA OU TERRENOS MISTOS..			
Quantidade: 22	Valor Unit.: 2.195,00	Valor Total: 48.290,00	

CLASSIFICAÇÃO

Razão Social	Num Documento	Oferta Inicial	Oferta Final	ME
1 VALE DO IGUACU COMERCIO DE PNEUS LTDA	085 12.324.320/0001-86	3.250,00	2.195,00	Sim
2 OAMIS PNEUS IMPORTAÇÃO E EXPORTAÇÃO LTDA	093 20.707.920/0001-51	3.517,50	2.200,00	Sim
3 JMC DISTRIBUIDORA DE PNEUS LTDA-EPP	012 01.795.704/0001-60	2.870,00	2.870,00	Sim
4 R. K2 PNEUS EIRELI - ME	017 26.472.570/0001-78	3.000,00	3.000,00	Sim
5 PNEU BOM LTDA. - EPP	066 21.609.270/0001-74	3.517,00	3.517,00	Sim
6 ZEUS COMERCIAL EIRELI	088 34.840.358/0001-44	3.517,00	3.517,00	Não
7 MODELO PNEUS LTDA	096 94.510.682/0001-26	4.165,00	4.165,00	Não

DESCCLASSIFICADOS

Razão Social	Num Documento	Oferta Inicial	Oferta Final	ME
INABILITADOS				
Razão Social	Num Documento	Oferta Inicial	Oferta Final	ME

MOVIMENTOS DO LOTE

11/08/2021 14:05:52	PUBLICADO		
11/08/2021 15:00:00	RECEPÇÃO DE PROPOSTAS		
27/08/2021 08:00:00	ANÁLISE DE PROPOSTAS		
27/08/2021 08:21:41	SUSPENSO		
05/10/2021 08:47:40	ANÁLISE DE PROPOSTAS		
05/10/2021 08:49:43	RECEPÇÃO DE PROPOSTAS		
21/10/2021 08:00:00	ANÁLISE DE PROPOSTAS		
21/10/2021 09:24:23	DISPUTA		
21/10/2021 09:24:23	LANCE	PNEU BOM LTDA. - EPP (PARTICIPANTE 066)	3.517,00
21/10/2021 09:24:23	LANCE	MODELO PNEUS LTDA (PARTICIPANTE 096)	4.165,00
21/10/2021 09:24:23	LANCE	R. K2 PNEUS EIRELI - ME (PARTICIPANTE 017)	3.000,00
21/10/2021 09:24:23	LANCE	OAMIS PNEUS IMPORTAÇÃO E EXPORTAÇÃO LTDA - ME (PARTICIPANTE	3.517,50
21/10/2021 09:24:23	LANCE	JMC DISTRIBUIDORA DE PNEUS LTDA-EPP (PARTICIPANTE 012)	2.870,00
21/10/2021 09:24:23	LANCE	ZEUS COMERCIAL EIRELI (PARTICIPANTE 088)	3.517,00
21/10/2021 09:24:23	LANCE	VALE DO IGUACU COMERCIO DE PNEUS LTDA (PARTICIPANTE 085)	3.250,00
21/10/2021 09:28:35	LANCE	VALE DO IGUACU COMERCIO DE PNEUS LTDA (PARTICIPANTE 085)	2.865,00
21/10/2021 09:28:49	LANCE	OAMIS PNEUS IMPORTAÇÃO E EXPORTAÇÃO LTDA - ME (PARTICIPANTE	2.200,00

**PREFEITURA MUNICIPAL DE TRÊS BARRAS DO PARANÁ - PR
TRÊS BARRAS DO PARANÁ-PR**

21/10/2021 09:30:53	LANCE	VALE DO IGUAÇU COMERCIO DE PNEUS LTDA (PARTICIPANTE 085)	2.195,00
21/10/2021 09:34:23	NOTIFICAÇÃO	SISTEMA	
O detentor da melhor oferta atual é: PARTICIPANTE 085			
21/10/2021 09:34:23	NOTIFICAÇÃO	SISTEMA	
Alguns participantes do lote ofertaram valores iguais de proposta. O sorteio entre eles foi realizado.			
21/10/2021 09:34:23	NOTIFICAÇÃO	SISTEMA	
O detentor da melhor oferta da etapa de lances é VALE DO IGUAÇU COMERCIO DE PNEUS LTDA			
21/10/2021 09:34:23	HABILITAÇÃO		

**LOTE 59 - HABILITAÇÃO
Lote 59**

VALORES UNITÁRIOS FINAIS

Item: 1	Unidade: UN	Marca: GOODYEAR	Modelo: KMAX EXTREME
Descrição: PNEU 295/80 R22,5, LISO, LARGURA 250 MM, E 16 DE SUÇO, MÍNIMO 16 LONAS, RADIAL SEM CÂMARA, FINALIDADE TRAFEGAR RODOVIÁRIO.			
Quantidade: 22		Valor Unit.: 64,50	Valor Total: 1.419,00

CLASSIFICAÇÃO

Razão Social	Num Documento	Oferta Inicial	Oferta Final	ME
1 VALE DO IGUAÇU COMERCIO DE PNEUS LTDA	053 12.324.320/0001-86	3.090,00	64,50	Sim
2 OAMIS PNEUS IMPORTAÇÃO E EXPORTAÇÃO LTDA	036 20.707.920/0001-51	3.262,00	1.930,00	Sim
3 JMC DISTRIBUIDORA DE PNEUS LTDA-EPP	035 01.795.704/0001-60	2.729,00	2.650,00	Sim
4 GABRIEL ANDRÉS FLACH - ME	027 24.693.328/0001-07	3.262,00	2.728,00	Sim
5 R. K2 PNEUS EIRELI - ME	057 26.472.570/0001-78	3.000,00	3.000,00	Sim
6 MODELO PNEUS LTDA	021 94.510.682/0001-26	3.600,00	3.121,00	Não
7 ZEUS COMERCIAL EIRELI	034 34.840.358/0001-44	3.262,00	3.262,00	Não

DESCLASSIFICADOS

Razão Social	Num Documento	Oferta Inicial	Oferta Final	ME
--------------	---------------	----------------	--------------	----

INABILITADOS

Razão Social	Num Documento	Oferta Inicial	Oferta Final	ME
--------------	---------------	----------------	--------------	----

MOVIMENTOS DO LOTE

11/08/2021 14:05:52	PUBLICADO		
11/08/2021 15:00:00	RECEPÇÃO DE PROPOSTAS		
27/08/2021 08:00:00	ANÁLISE DE PROPOSTAS		
27/08/2021 08:21:41	SUSPENSO		
05/10/2021 08:47:40	ANÁLISE DE PROPOSTAS		
05/10/2021 08:49:43	RECEPÇÃO DE PROPOSTAS		
21/10/2021 08:00:00	ANÁLISE DE PROPOSTAS		
21/10/2021 09:24:24	DISPUTA		
21/10/2021 09:24:24	LANCE	JMC DISTRIBUIDORA DE PNEUS LTDA-EPP (PARTICIPANTE 035)	2.729,00
21/10/2021 09:24:24	LANCE	ZEUS COMERCIAL EIRELI (PARTICIPANTE 034)	3.262,00
21/10/2021 09:24:24	LANCE	VALE DO IGUAÇU COMERCIO DE PNEUS LTDA (PARTICIPANTE 053)	3.090,00
21/10/2021 09:24:24	LANCE	GABRIEL ANDRES FLACH - ME (PARTICIPANTE 027)	3.262,00
21/10/2021 09:24:24	LANCE	MODELO PNEUS LTDA (PARTICIPANTE 021)	3.600,00
21/10/2021 09:24:24	LANCE	R. K2 PNEUS EIRELI - ME (PARTICIPANTE 057)	3.000,00
21/10/2021 09:24:24	LANCE	OAMIS PNEUS IMPORTAÇÃO E EXPORTAÇÃO LTDA - ME (PARTICIPANTE	3.262,00

**PREFEITURA MUNICIPAL DE TRÊS BARRAS DO PARANÁ - PR
TRÊS BARRAS DO PARANÁ-PR**

21/10/2021 09:27:43	LANCE	GABRIEL ANDRES FLACH - ME (PARTICIPANTE 027)	2.728,00
21/10/2021 09:28:01	LANCE	OAMIS PNEUS IMPORTAÇÃO E EXPORTAÇÃO LTDA - ME (PARTICIPANTE	1.930,00
21/10/2021 09:28:05	LANCE	GABRIEL ANDRES FLACH - ME (PARTICIPANTE 027)	65,00
21/10/2021 09:28:26	LANCE	VALE DO IGUACU COMERCIO DE PNEUS LTDA (PARTICIPANTE 053)	64,50
21/10/2021 09:29:06	MENSAGEM	GABRIEL ANDRES FLACH - ME (PARTICIPANTE 027)	
Solicito cancelamento do valor de 65,00			
21/10/2021 09:29:39	MENSAGEM	GABRIEL ANDRES FLACH - ME (PARTICIPANTE 027)	
Solicito o cancelamento de meu lance no valor de 65,00.			
21/10/2021 09:29:49	MENSAGEM	GABRIEL ANDRES FLACH - ME (PARTICIPANTE 027)	
Solicito o cancelamento de meu lance no valor de 65,00.			
21/10/2021 09:29:55	NOTIFICAÇÃO	SISTEMA	
O lance do PARTICIPANTE 027 no valor de 65,00 foi cancelado.			
21/10/2021 09:30:14	MENSAGEM	PREGOEIRO	
lance cancelado			
21/10/2021 09:32:52	LANCE	JMC DISTRIBUIDORA DE PNEUS LTDA-EPP (PARTICIPANTE 035)	2.650,00
21/10/2021 09:32:52	PRORROGAÇÃO AUTOMÁTICA		
21/10/2021 09:34:04	LANCE	MODELO PNEUS LTDA (PARTICIPANTE 021)	3.121,00
21/10/2021 09:36:04	NOTIFICAÇÃO	SISTEMA	
O detentor da melhor oferta da etapa de lances é VALE DO IGUACU COMERCIO DE PNEUS LTDA			
21/10/2021 09:36:04	HABILITAÇÃO		

**LOTE 60 - HABILITAÇÃO
Lote 60**

VALORES UNITÁRIOS FINAIS

Item: 1	Unidade: UN	Marca: GOODYEAR	Modelo: KELLY KS 461
Descrição: PNEU 1000R20, MISTO, 230 LARG. MÍNIMO 15 MM DE SUCO, 16 LONAS, RADIAL COM CÂMARA, FINALIDADE TRAFEGAR RODOVIÁRIO.			
Quantidade: 30		Valor Unit.: 2.275,00	Valor Total: 68.250,00

CLASSIFICAÇÃO

Razão Social	Num	Documento	Oferta Inicial	Oferta Final	ME
1 VALE DO IGUACU COMERCIO DE PNEUS LTDA	098	12.324.320/0001-86	2.955,00	2.275,00	Sim
2 R. K2 PNEUS EIRELI - ME	084	26.472.570/0001-78	2.800,00	2.280,00	Sim
3 OAMIS PNEUS IMPORTAÇÃO E EXPORTAÇÃO LTDA	078	20.707.920/0001-51	3.283,00	2.300,00	Sim
4 JMC DISTRIBUIDORA DE PNEUS LTDA-EPP	031	01.795.704/0001-60	2.840,00	2.840,00	Sim
5 MODELO PNEUS LTDA	077	94.510.682/0001-26	3.510,00	3.042,00	Não
6 PNEU BOM LTDA. - EPP	018	21.609.270/0001-74	3.283,00	3.283,00	Sim
7 ZEUS COMERCIAL EIRELI	054	34.840.358/0001-44	3.283,00	3.283,00	Não
8 GABRIEL ANDRES FLACH - ME	085	24.693.328/0001-07	3.283,00	3.283,00	Sim

DESCLASSIFICADOS

Razão Social	Num	Documento	Oferta Inicial	Oferta Final	ME
--------------	-----	-----------	----------------	--------------	----

INABILITADOS

Razão Social	Num	Documento	Oferta Inicial	Oferta Final	ME
--------------	-----	-----------	----------------	--------------	----

MOVIMENTOS DO LOTE

11/08/2021 14:05:52	PUBLICADO
11/08/2021 15:00:00	RECEPÇÃO DE PROPOSTAS
27/08/2021 08:00:00	ANÁLISE DE PROPOSTAS

**PREFEITURA MUNICIPAL DE TRÊS BARRAS DO PARANÁ - PR
TRÊS BARRAS DO PARANÁ-PR**

27/08/2021 08:21:41	SUSPENSO		
05/10/2021 08:47:40	ANÁLISE DE PROPOSTAS		
05/10/2021 08:49:43	RECEPÇÃO DE PROPOSTAS		
21/10/2021 08:00:00	ANÁLISE DE PROPOSTAS		
21/10/2021 09:24:25	DISPUTA		
21/10/2021 09:24:25	LANCE	JMC DISTRIBUIDORA DE PNEUS LTDA-EPP (PARTICIPANTE 031)	2.840,00
21/10/2021 09:24:25	LANCE	ZEUS COMERCIAL EIRELI (PARTICIPANTE 054)	3.283,00
21/10/2021 09:24:25	LANCE	VALE DO IGUACU COMERCIO DE PNEUS LTDA (PARTICIPANTE 098)	2.955,00
21/10/2021 09:24:25	LANCE	PNEU BOM LTDA. - EPP (PARTICIPANTE 018)	3.283,00
21/10/2021 09:24:25	LANCE	GABRIEL ANDRES FLACH - ME (PARTICIPANTE 085)	3.283,00
21/10/2021 09:24:25	LANCE	R. K2 PNEUS EIRELI - ME (PARTICIPANTE 084)	2.800,00
21/10/2021 09:24:25	LANCE	MODELO PNEUS LTDA (PARTICIPANTE 077)	3.510,00
21/10/2021 09:24:25	LANCE	OAMIS PNEUS IMPORTAÇÃO E EXPORTAÇÃO LTDA - ME (PARTICIPANTE	3.283,00
21/10/2021 09:27:34	LANCE	GABRIEL ANDRES FLACH - ME (PARTICIPANTE 085)	2.799,00
21/10/2021 09:28:08	LANCE	OAMIS PNEUS IMPORTAÇÃO E EXPORTAÇÃO LTDA - ME (PARTICIPANTE	2.300,00
21/10/2021 09:28:17	LANCE	VALE DO IGUACU COMERCIO DE PNEUS LTDA (PARTICIPANTE 098)	2.295,00
21/10/2021 09:30:30	LANCE	GABRIEL ANDRES FLACH - ME (PARTICIPANTE 085)	2.294,00
21/10/2021 09:30:59	LANCE	VALE DO IGUACU COMERCIO DE PNEUS LTDA (PARTICIPANTE 098)	2.290,00
21/10/2021 09:31:13	MENSAGEM	GABRIEL ANDRES FLACH - ME (PARTICIPANTE 085)	
Solicito o cancelamento de meu lance no valor de 2.294,00.			
21/10/2021 09:31:31	NOTIFICAÇÃO	SISTEMA	
O lance do PARTICIPANTE 085 no valor de 2.294,00 foi cancelado.			
21/10/2021 09:31:33	MENSAGEM	GABRIEL ANDRES FLACH - ME (PARTICIPANTE 085)	
Solicito o cancelamento de meu lance no valor de 2.799,00.			
21/10/2021 09:31:56	MENSAGEM	PREGOEIRO	
lances cancelado			
21/10/2021 09:32:14	NOTIFICAÇÃO	SISTEMA	
O lance do PARTICIPANTE 085 no valor de 2.799,00 foi cancelado.			
21/10/2021 09:32:57	LANCE	R. K2 PNEUS EIRELI - ME (PARTICIPANTE 084)	2.280,00
21/10/2021 09:32:57	PRORROGAÇÃO AUTOMÁTICA		
21/10/2021 09:33:06	LANCE	VALE DO IGUACU COMERCIO DE PNEUS LTDA (PARTICIPANTE 098)	2.275,00
21/10/2021 09:34:28	LANCE	MODELO PNEUS LTDA (PARTICIPANTE 077)	3.042,00
21/10/2021 09:36:28	NOTIFICAÇÃO	SISTEMA	
Alguns participantes do lote ofertaram valores iguais de proposta. O sorteio entre eles foi realizado.			
21/10/2021 09:36:28	NOTIFICAÇÃO	SISTEMA	
O detentor da melhor oferta atual é: PARTICIPANTE 098			
21/10/2021 09:36:28	NOTIFICAÇÃO	SISTEMA	
O detentor da melhor oferta da etapa de lances é VALE DO IGUACU COMERCIO DE PNEUS LTDA			
21/10/2021 09:36:28	HABILITAÇÃO		

**LOTE 61 - HABILITAÇÃO
Lote 61**

VALORES UNITÁRIOS FINAIS

Item: 1	Unidade: UN	Marca: GOODYEAR	Modelo: G 658
Descrição: PNEU 1000R20, LISO, 230 LARG. MÍNIMO 15 MM DE SUCO, 16 LONAS, RADIAL COM CÂMARA, FINALIDADE TRAFEGAR RODOVIÁRIO			
Quantidade: 60		Valor Unit: 2.044,28	Valor Total: 122.656,80

**PREFEITURA MUNICIPAL DE TRÊS BARRAS DO PARANÁ - PR
TRÊS BARRAS DO PARANÁ-PR**

CLASSIFICAÇÃO

Razão Social	Num Documento	Oferta Inicial	Oferta Final	ME
1 VALE DO IGUACU COMERCIO DE PNEUS LTDA	067 12.324.320/0001-86	2.836,00	2.044,28	Sim
2 ZEUS COMERCIAL EIRELI	084 34.840.358/0001-44	3.150,00	2.050,00	Não
3 R. K2 PNEUS EIRELI - ME	073 26.472.570/0001-78	2.800,00	2.188,00	Sim
4 JMC DISTRIBUIDORA DE PNEUS LTDA-EPP	059 01.795.704/0001-60	2.720,00	2.550,00	Sim
5 PNEU BOM LTDA. - EPP	043 21.609.270/0001-74	3.150,00	3.150,00	Sim
6 OAMIS PNEUS IMPORTAÇÃO E EXPORTAÇÃO LTDA	062 20.707.920/0001-51	3.150,25	3.150,25	Sim
7 GABRIEL ANDRES FLACH - ME	054 24.693.328/0001-07	3.150,25	3.150,25	Sim

DESCCLASSIFICADOS

Razão Social	Num Documento	Oferta Inicial	Oferta Final	ME
--------------	---------------	----------------	--------------	----

INABILITADOS

Razão Social	Num Documento	Oferta Inicial	Oferta Final	ME
--------------	---------------	----------------	--------------	----

MOVIMENTOS DO LOTE

11/08/2021 14:05:52	PUBLICADO			
11/08/2021 15:00:00	RECEPÇÃO DE PROPOSTAS			
27/08/2021 08:00:00	ANÁLISE DE PROPOSTAS			
27/08/2021 08:21:41	SUSPENSO			
05/10/2021 08:47:40	ANÁLISE DE PROPOSTAS			
05/10/2021 08:49:43	RECEPÇÃO DE PROPOSTAS			
21/10/2021 08:00:00	ANÁLISE DE PROPOSTAS			
21/10/2021 09:35:58	DISPUTA			
21/10/2021 09:35:58	LANCE	OAMIS PNEUS IMPORTAÇÃO E EXPORTAÇÃO LTDA - ME (PARTICIPANTE	3.150,25	
21/10/2021 09:35:58	LANCE	PNEU BOM LTDA. - EPP (PARTICIPANTE 043)	3.150,00	
21/10/2021 09:35:58	LANCE	GABRIEL ANDRES FLACH - ME (PARTICIPANTE 054)	3.150,25	
21/10/2021 09:35:58	LANCE	ZEUS COMERCIAL EIRELI (PARTICIPANTE 084)	3.150,00	
21/10/2021 09:35:58	LANCE	VALE DO IGUACU COMERCIO DE PNEUS LTDA (PARTICIPANTE 067)	2.836,00	
21/10/2021 09:35:58	LANCE	JMC DISTRIBUIDORA DE PNEUS LTDA-EPP (PARTICIPANTE 059)	2.720,00	
21/10/2021 09:35:58	LANCE	R. K2 PNEUS EIRELI - ME (PARTICIPANTE 073)	2.800,00	
21/10/2021 09:36:54	LANCE	VALE DO IGUACU COMERCIO DE PNEUS LTDA (PARTICIPANTE 067)	2.715,00	
21/10/2021 09:36:56	LANCE	ZEUS COMERCIAL EIRELI (PARTICIPANTE 084)	2.580,00	
21/10/2021 09:38:10	LANCE	JMC DISTRIBUIDORA DE PNEUS LTDA-EPP (PARTICIPANTE 059)	2.550,00	
21/10/2021 09:38:23	LANCE	VALE DO IGUACU COMERCIO DE PNEUS LTDA (PARTICIPANTE 067)	2.545,00	
21/10/2021 09:38:25	LANCE	ZEUS COMERCIAL EIRELI (PARTICIPANTE 084)	2.427,00	
21/10/2021 09:39:05	LANCE	VALE DO IGUACU COMERCIO DE PNEUS LTDA (PARTICIPANTE 067)	2.425,00	
21/10/2021 09:39:11	LANCE	ZEUS COMERCIAL EIRELI (PARTICIPANTE 084)	2.420,00	
21/10/2021 09:39:25	LANCE	ZEUS COMERCIAL EIRELI (PARTICIPANTE 084)	2.308,00	
21/10/2021 09:40:35	LANCE	VALE DO IGUACU COMERCIO DE PNEUS LTDA (PARTICIPANTE 067)	2.300,00	
21/10/2021 09:40:53	LANCE	ZEUS COMERCIAL EIRELI (PARTICIPANTE 084)	2.189,00	
21/10/2021 09:41:12	LANCE	R. K2 PNEUS EIRELI - ME (PARTICIPANTE 073)	2.188,00	
21/10/2021 09:41:32	LANCE	ZEUS COMERCIAL EIRELI (PARTICIPANTE 084)	2.050,00	
21/10/2021 09:42:18	LANCE	VALE DO IGUACU COMERCIO DE PNEUS LTDA (PARTICIPANTE 067)	2.044,28	
21/10/2021 09:45:58	NOTIFICAÇÃO SISTEMA			

Alguns participantes do lote ofertaram valores iguais de proposta. O sorteio entre eles foi realizado.

**PREFEITURA MUNICIPAL DE TRÊS BARRAS DO PARANÁ - PR
TRÊS BARRAS DO PARANÁ-PR**

21/10/2021 09:45:58 NOTIFICAÇÃO SISTEMA

O detentor da melhor oferta atual é: PARTICIPANTE 067

21/10/2021 09:45:58 NOTIFICAÇÃO SISTEMA

O detentor da melhor oferta da etapa de lances é VALE DO IGUACU COMERCIO DE PNEUS LTDA

21/10/2021 09:45:58 HABILITAÇÃO

**LOTE 62 - HABILITAÇÃO
Lote 62**

VALORES UNITÁRIOS FINAIS

Item: 1	Unidade: UN	Marca: FIRESTONE	Modelo: T819
Descrição: PNEU 1100 R22, MISTO , MÍNIMO 240 LARG E MÍNIMO 15 MM DE SUCO, MÍNIMO 16 LONAS, RADIAL COM CÂMARA, FINALIDADE TRAFEGAR RODOVIÁRIO ..			
Quantidade: 22	Valor Unif.: 2.560,00	Valor Total: 56.320,00	

CLASSIFICAÇÃO

Razão Social	Num Documento	Oferta Inicial	Oferta Final	ME
1 R. K2 PNEUS EIRELI - ME	042 26.472.570/0001-78	3.000,00	2.560,00	Sim
2 VALE DO IGUACU COMERCIO DE PNEUS LTDA	028 12.324.320/0001-86	3.222,00	2.568,00	Sim
3 JMC DISTRIBUIDORA DE PNEUS LTDA-EPP	071 01.795.704/0001-60	3.490,00	3.480,00	Sim
4 PNEU BOM LTDA. - EPP	061 21.609.270/0001-74	3.494,00	3.494,00	Sim

DESCLASSIFICADOS

Razão Social	Num Documento	Oferta Inicial	Oferta Final	ME
--------------	---------------	----------------	--------------	----

INABILITADOS

Razão Social	Num Documento	Oferta Inicial	Oferta Final	ME
--------------	---------------	----------------	--------------	----

MOVIMENTOS DO LOTE

11/08/2021 14:05:52	PUBLICADO		
11/08/2021 15:00:00	RECEPÇÃO DE PROPOSTAS		
27/08/2021 08:00:00	ANÁLISE DE PROPOSTAS		
27/08/2021 08:21:41	SUSPENSO		
05/10/2021 08:47:40	ANÁLISE DE PROPOSTAS		
05/10/2021 08:49:43	RECEPÇÃO DE PROPOSTAS		
21/10/2021 08:00:00	ANÁLISE DE PROPOSTAS		
21/10/2021 09:35:59	DISPUTA		
21/10/2021 09:35:59	LANCE	JMC DISTRIBUIDORA DE PNEUS LTDA-EPP (PARTICIPANTE 071)	3.490,00
21/10/2021 09:35:59	LANCE	VALE DO IGUACU COMERCIO DE PNEUS LTDA (PARTICIPANTE 028)	3.222,00
21/10/2021 09:35:59	LANCE	PNEU BOM LTDA. - EPP (PARTICIPANTE 061)	3.494,00
21/10/2021 09:35:59	LANCE	R. K2 PNEUS EIRELI - ME (PARTICIPANTE 042)	3.000,00
21/10/2021 09:36:50	LANCE	JMC DISTRIBUIDORA DE PNEUS LTDA-EPP (PARTICIPANTE 071)	3.480,00
21/10/2021 09:37:02	LANCE	VALE DO IGUACU COMERCIO DE PNEUS LTDA (PARTICIPANTE 028)	2.998,00
21/10/2021 09:41:35	LANCE	R. K2 PNEUS EIRELI - ME (PARTICIPANTE 042)	2.990,00
21/10/2021 09:41:59	LANCE	VALE DO IGUACU COMERCIO DE PNEUS LTDA (PARTICIPANTE 028)	2.987,12
21/10/2021 09:42:38	LANCE	R. K2 PNEUS EIRELI - ME (PARTICIPANTE 042)	2.980,00
21/10/2021 09:42:49	LANCE	VALE DO IGUACU COMERCIO DE PNEUS LTDA (PARTICIPANTE 028)	2.973,29
21/10/2021 09:43:24	LANCE	R. K2 PNEUS EIRELI - ME (PARTICIPANTE 042)	2.970,00
21/10/2021 09:43:35	LANCE	VALE DO IGUACU COMERCIO DE PNEUS LTDA (PARTICIPANTE 028)	2.968,41

**PREFEITURA MUNICIPAL DE TRÊS BARRAS DO PARANÁ - PR
TRÊS BARRAS DO PARANÁ-PR**

21/10/2021 09:43:57	LANCE	R. K2 PNEUS EIRELI - ME (PARTICIPANTE 042)	2.968,00
21/10/2021 09:44:10	LANCE	VALE DO IGUAÇU COMERCIO DE PNEUS LTDA (PARTICIPANTE 028)	2.965,73
21/10/2021 09:44:10	PRORROGAÇÃO AUTOMÁTICA		
21/10/2021 09:44:34	LANCE	R. K2 PNEUS EIRELI - ME (PARTICIPANTE 042)	2.960,00
21/10/2021 09:44:51	LANCE	VALE DO IGUAÇU COMERCIO DE PNEUS LTDA (PARTICIPANTE 028)	2.958,41
21/10/2021 09:45:25	LANCE	R. K2 PNEUS EIRELI - ME (PARTICIPANTE 042)	2.958,00
21/10/2021 09:45:41	LANCE	VALE DO IGUAÇU COMERCIO DE PNEUS LTDA (PARTICIPANTE 028)	2.956,29
21/10/2021 09:45:58	LANCE	R. K2 PNEUS EIRELI - ME (PARTICIPANTE 042)	2.955,00
21/10/2021 09:46:23	LANCE	VALE DO IGUAÇU COMERCIO DE PNEUS LTDA (PARTICIPANTE 028)	2.905,99
21/10/2021 09:46:45	LANCE	R. K2 PNEUS EIRELI - ME (PARTICIPANTE 042)	2.905,00
21/10/2021 09:46:59	LANCE	VALE DO IGUAÇU COMERCIO DE PNEUS LTDA (PARTICIPANTE 028)	2.898,99
21/10/2021 09:47:37	LANCE	R. K2 PNEUS EIRELI - ME (PARTICIPANTE 042)	2.895,00
21/10/2021 09:47:47	LANCE	VALE DO IGUAÇU COMERCIO DE PNEUS LTDA (PARTICIPANTE 028)	2.890,88
21/10/2021 09:48:13	LANCE	R. K2 PNEUS EIRELI - ME (PARTICIPANTE 042)	2.885,00
21/10/2021 09:48:23	LANCE	VALE DO IGUAÇU COMERCIO DE PNEUS LTDA (PARTICIPANTE 028)	2.881,49
21/10/2021 09:48:43	LANCE	R. K2 PNEUS EIRELI - ME (PARTICIPANTE 042)	2.880,00
21/10/2021 09:48:53	LANCE	VALE DO IGUAÇU COMERCIO DE PNEUS LTDA (PARTICIPANTE 028)	2.875,29
21/10/2021 09:49:31	LANCE	R. K2 PNEUS EIRELI - ME (PARTICIPANTE 042)	2.850,00
21/10/2021 09:49:44	LANCE	VALE DO IGUAÇU COMERCIO DE PNEUS LTDA (PARTICIPANTE 028)	2.845,29
21/10/2021 09:49:59	LANCE	R. K2 PNEUS EIRELI - ME (PARTICIPANTE 042)	2.840,00
21/10/2021 09:50:06	LANCE	VALE DO IGUAÇU COMERCIO DE PNEUS LTDA (PARTICIPANTE 028)	2.839,40
21/10/2021 09:50:17	LANCE	R. K2 PNEUS EIRELI - ME (PARTICIPANTE 042)	2.830,00
21/10/2021 09:50:24	LANCE	VALE DO IGUAÇU COMERCIO DE PNEUS LTDA (PARTICIPANTE 028)	2.800,00
21/10/2021 09:50:35	LANCE	R. K2 PNEUS EIRELI - ME (PARTICIPANTE 042)	2.790,00
21/10/2021 09:50:42	LANCE	VALE DO IGUAÇU COMERCIO DE PNEUS LTDA (PARTICIPANTE 028)	2.780,00
21/10/2021 09:50:53	LANCE	R. K2 PNEUS EIRELI - ME (PARTICIPANTE 042)	2.700,00
21/10/2021 09:51:02	LANCE	VALE DO IGUAÇU COMERCIO DE PNEUS LTDA (PARTICIPANTE 028)	2.690,00
21/10/2021 09:51:15	LANCE	R. K2 PNEUS EIRELI - ME (PARTICIPANTE 042)	2.680,00
21/10/2021 09:51:25	LANCE	VALE DO IGUAÇU COMERCIO DE PNEUS LTDA (PARTICIPANTE 028)	2.677,99
21/10/2021 09:51:54	LANCE	R. K2 PNEUS EIRELI - ME (PARTICIPANTE 042)	2.600,00
21/10/2021 09:52:02	LANCE	VALE DO IGUAÇU COMERCIO DE PNEUS LTDA (PARTICIPANTE 028)	2.598,00
21/10/2021 09:52:15	LANCE	R. K2 PNEUS EIRELI - ME (PARTICIPANTE 042)	2.580,00
21/10/2021 09:52:25	LANCE	VALE DO IGUAÇU COMERCIO DE PNEUS LTDA (PARTICIPANTE 028)	2.575,98
21/10/2021 09:52:38	LANCE	R. K2 PNEUS EIRELI - ME (PARTICIPANTE 042)	2.570,00
21/10/2021 09:52:50	LANCE	VALE DO IGUAÇU COMERCIO DE PNEUS LTDA (PARTICIPANTE 028)	2.568,00
21/10/2021 09:53:03	LANCE	R. K2 PNEUS EIRELI - ME (PARTICIPANTE 042)	2.560,00
21/10/2021 09:55:03	NOTIFICAÇÃO SISTEMA		
O deitor da melhor oferta da etapa de lances é R. K2 PNEUS EIRELI - ME			
21/10/2021 09:55:03	HABILITAÇÃO		

LOTE 63 - HABILITAÇÃO
Lote 63

VALORES UNITÁRIOS FINAIS

**PREFEITURA MUNICIPAL DE TRÊS BARRAS DO PARANÁ - PR
TRÊS BARRAS DO PARANÁ-PR**

Item: 1 Unidade: UN Marca: FORERUNNER Modelo: G2
 Descrição: PNEU 1400X24 L2, MÍNIMO 12 LONAS, FINALIDADE MÁQUINAS PESADAS.
 Quantidade: 15 Valor Unit.: 3.292,50 Valor Total: 49.387,50

CLASSIFICAÇÃO

Razão Social	Num	Documento	Oferta Inicial	Oferta Final	ME
1 VALE DO IGUACU COMERCIO DE PNEUS LTDA	078	12.324.320/0001-86	4.396,00	3.292,50	Sim
2 GABRIEL ANDRES FLACH - ME	006	24.893.328/0001-07	4.883,75	3.300,00	Sim
3 ZEUS COMERCIAL EIRELI	065	34.840.358/0001-44	4.883,00	3.350,00	Não
4 BENÍCIO PNEUS EIRELI	090	39.535.062/0001-33	6.842,00	3.479,00	Sim
5 JMC DISTRIBUIDORA DE PNEUS LTDA-EPP	088	01.795.704/0001-60	4.883,00	4.495,00	Sim
6 R. K2 PNEUS EIRELI - ME	047	26.472.570/0001-78	4.500,00	4.500,00	Sim
7 MODELO PNEUS LTDA	059	94.510.682/0001-26	5.390,00	4.880,00	Não
8 PNEU BOM LTDA. - EPP	073	21.609.270/0001-74	4.883,00	4.883,00	Sim
9 OAMIS PNEUS IMPORTAÇÃO E EXPORTAÇÃO LTDA	093	20.707.920/0001-51	4.883,75	4.883,75	Sim

DESCLASSIFICADOS

Razão Social	Num	Documento	Oferta Inicial	Oferta Final	ME
--------------	-----	-----------	----------------	--------------	----

INABILITADOS

Razão Social	Num	Documento	Oferta Inicial	Oferta Final	ME
--------------	-----	-----------	----------------	--------------	----

MOVIMENTOS DO LOTE

11/08/2021 14:05:52	PUBLICADO				
11/08/2021 15:00:00	RECEPÇÃO DE PROPOSTAS				
27/08/2021 08:00:00	ANÁLISE DE PROPOSTAS				
27/08/2021 08:21:41	SUSPENSO				
05/10/2021 08:47:40	ANÁLISE DE PROPOSTAS				
05/10/2021 08:49:43	RECEPÇÃO DE PROPOSTAS				
21/10/2021 08:00:00	ANÁLISE DE PROPOSTAS				
21/10/2021 09:35:59	DISPUTA				
21/10/2021 09:35:59	LANCE	VALE DO IGUACU COMERCIO DE PNEUS LTDA (PARTICIPANTE 078)		4.396,00	
21/10/2021 09:35:59	LANCE	PNEU BOM LTDA. - EPP (PARTICIPANTE 073)		4.883,00	
21/10/2021 09:35:59	LANCE	GABRIEL ANDRES FLACH - ME (PARTICIPANTE 006)		4.883,75	
21/10/2021 09:35:59	LANCE	ZEUS COMERCIAL EIRELI (PARTICIPANTE 065)		4.883,00	
21/10/2021 09:35:59	LANCE	JMC DISTRIBUIDORA DE PNEUS LTDA-EPP (PARTICIPANTE 088)		4.883,00	
21/10/2021 09:35:59	LANCE	MODELO PNEUS LTDA (PARTICIPANTE 059)		5.390,00	
21/10/2021 09:35:59	LANCE	R. K2 PNEUS EIRELI - ME (PARTICIPANTE 047)		4.500,00	
21/10/2021 09:35:59	LANCE	OAMIS PNEUS IMPORTAÇÃO E EXPORTAÇÃO LTDA - ME (PARTICIPANTE		4.883,75	
21/10/2021 09:35:59	LANCE	BENÍCIO PNEUS EIRELI (PARTICIPANTE 090)		6.842,00	
21/10/2021 09:37:10	LANCE	ZEUS COMERCIAL EIRELI (PARTICIPANTE 065)		4.184,00	
21/10/2021 09:37:55	LANCE	GABRIEL ANDRES FLACH - ME (PARTICIPANTE 006)		4.100,00	
21/10/2021 09:37:55	LANCE	MODELO PNEUS LTDA (PARTICIPANTE 059)		4.880,00	
21/10/2021 09:38:02	LANCE	BENÍCIO PNEUS EIRELI (PARTICIPANTE 090)		4.099,00	
21/10/2021 09:38:12	LANCE	ZEUS COMERCIAL EIRELI (PARTICIPANTE 065)		3.902,00	
21/10/2021 09:38:13	LANCE	VALE DO IGUACU COMERCIO DE PNEUS LTDA (PARTICIPANTE 078)		4.095,00	
21/10/2021 09:38:17	LANCE	GABRIEL ANDRES FLACH - ME (PARTICIPANTE 006)		3.900,00	

**PREFEITURA MUNICIPAL DE TRÊS BARRAS DO PARANÁ - PR
TRÊS BARRAS DO PARANÁ-PR**

21/10/2021 09:38:21	LANCE	BENÍCIO PNEUS EIRELI (PARTICIPANTE 090)	3.890,00
21/10/2021 09:38:32	LANCE	GABRIEL ANDRES FLACH - ME (PARTICIPANTE 006)	3.888,00
21/10/2021 09:38:37	LANCE	ZEUS COMERCIAL EIRELI (PARTICIPANTE 065)	3.703,00
21/10/2021 09:38:37	LANCE	VALE DO IGUACU COMERCIO DE PNEUS LTDA (PARTICIPANTE 078)	3.885,00
21/10/2021 09:38:41	LANCE	GABRIEL ANDRES FLACH - ME (PARTICIPANTE 006)	3.700,00
21/10/2021 09:38:52	LANCE	VALE DO IGUACU COMERCIO DE PNEUS LTDA (PARTICIPANTE 078)	3.695,00
21/10/2021 09:38:54	LANCE	ZEUS COMERCIAL EIRELI (PARTICIPANTE 065)	3.520,00
21/10/2021 09:38:56	LANCE	BENÍCIO PNEUS EIRELI (PARTICIPANTE 090)	3.699,00
21/10/2021 09:39:02	LANCE	BENÍCIO PNEUS EIRELI (PARTICIPANTE 090)	3.519,00
21/10/2021 09:39:05	LANCE	GABRIEL ANDRES FLACH - ME (PARTICIPANTE 006)	3.518,00
21/10/2021 09:39:10	LANCE	BENÍCIO PNEUS EIRELI (PARTICIPANTE 090)	3.517,00
1/10/2021 09:39:14	LANCE	GABRIEL ANDRES FLACH - ME (PARTICIPANTE 006)	3.500,00
21/10/2021 09:39:23	LANCE	BENÍCIO PNEUS EIRELI (PARTICIPANTE 090)	3.499,00
21/10/2021 09:39:28	LANCE	GABRIEL ANDRES FLACH - ME (PARTICIPANTE 006)	3.490,00
21/10/2021 09:39:35	LANCE	BENÍCIO PNEUS EIRELI (PARTICIPANTE 090)	3.489,00
21/10/2021 09:39:39	LANCE	GABRIEL ANDRES FLACH - ME (PARTICIPANTE 006)	3.480,00
21/10/2021 09:39:57	LANCE	BENÍCIO PNEUS EIRELI (PARTICIPANTE 090)	3.479,00
21/10/2021 09:40:01	LANCE	GABRIEL ANDRES FLACH - ME (PARTICIPANTE 006)	3.450,00
21/10/2021 09:40:04	LANCE	JMC DISTRIBUIDORA DE PNEUS LTDA-EPP (PARTICIPANTE 088)	4.495,00
21/10/2021 09:40:04	LANCE	ZEUS COMERCIAL EIRELI (PARTICIPANTE 065)	3.350,00
21/10/2021 09:40:21	LANCE	VALE DO IGUACU COMERCIO DE PNEUS LTDA (PARTICIPANTE 078)	3.339,99
21/10/2021 09:40:46	LANCE	GABRIEL ANDRES FLACH - ME (PARTICIPANTE 006)	3.330,00
21/10/2021 09:41:03	LANCE	VALE DO IGUACU COMERCIO DE PNEUS LTDA (PARTICIPANTE 078)	3.328,99
21/10/2021 09:41:33	LANCE	GABRIEL ANDRES FLACH - ME (PARTICIPANTE 006)	3.300,00
21/10/2021 09:41:42	LANCE	VALE DO IGUACU COMERCIO DE PNEUS LTDA (PARTICIPANTE 078)	3.298,64
21/10/2021 09:41:51	LANCE	GABRIEL ANDRES FLACH - ME (PARTICIPANTE 006)	3.295,00
21/10/2021 09:42:09	LANCE	VALE DO IGUACU COMERCIO DE PNEUS LTDA (PARTICIPANTE 078)	3.292,50
21/10/2021 09:42:28	MENSAGEM	GABRIEL ANDRES FLACH - ME (PARTICIPANTE 006)	
Solicito o cancelamento de meu lance no valor de 3.295,00.			
21/10/2021 09:43:07	NOTIFICAÇÃO	SISTEMA	
O lance do PARTICIPANTE 006 no valor de 3.295,00 foi cancelado.			
21/10/2021 09:43:20	MENSAGEM	PREGOEIRO	
lance cancelado			
21/10/2021 09:46:00	NOTIFICAÇÃO	SISTEMA	
O detentor da melhor oferta da etapa de lances é VALE DO IGUACU COMERCIO DE PNEUS LTDA			
21/10/2021 09:46:00	HABILITAÇÃO		

**LOTE 64 - HABILITAÇÃO
Lote 64**

VALORES UNITÁRIOS FINAIS

Item: 1	Unidade: UN	Marca: FORERUNNER	Modelo: E/L 3
Descrição: PNEU 17,5X25 L2, MÍNIMO 12 LONAS, FINLIDADE MÁQUINAS PESADAS.			
Quantidade: 22		Valor Unit.: 4.147,18	Valor Total: 91.237,96

CLASSIFICAÇÃO

**PREFEITURA MUNICIPAL DE TRÊS BARRAS DO PARANÁ - PR
TRÊS BARRAS DO PARANÁ-PR**

Razão Social	Num Documento	Oferta Inicial	Oferta Final	ME
1 VALE DO IGUACU COMERCIO DE PNEUS LTDA	058 12.324.320/0001-86	5.700,00	4.147,18	Sim
2 ZEUS COMERCIAL EIRELI	046 34.840.358/0001-44	6.123,00	4.150,00	Não
3 BENÍCIO PNEUS EIRELI	051 39.535.062/0001-33	8.646,00	4.319,00	Sim
4 GABRIEL ANDRES FLACH - ME	035 24.693.328/0001-07	6.123,00	4.444,00	Sim
5 JMC DISTRIBUIDORA DE PNEUS LTDA-EPP	025 01.795.704/0001-60	6.120,00	4.998,00	Sim
6 R. K2 PNEUS EIRELI - ME	086 26.472.570/0001-78	5.000,00	5.000,00	Sim
7 OAMIS PNEUS IMPORTAÇÃO E EXPORTAÇÃO LTDA	077 20.707.920/0001-51	6.123,00	6.123,00	Sim
8 PNEU BOM LTDA. - EPP	071 21.609.270/0001-74	6.123,00	6.123,00	Sim
9 MODELO PNEUS LTDA	020 94.510.682/0001-26	8.238,00	8.238,00	Não

DESCLASSIFICADOS

Razão Social	Num Documento	Oferta Inicial	Oferta Final	ME
--------------	---------------	----------------	--------------	----

INABILITADOS

Razão Social	Num Documento	Oferta Inicial	Oferta Final	ME
--------------	---------------	----------------	--------------	----


MOVIMENTOS DO LOTE

11/08/2021 14:05:52	PUBLICADO			
11/08/2021 15:00:00	RECEPÇÃO DE PROPOSTAS			
27/08/2021 08:00:00	ANÁLISE DE PROPOSTAS			
27/08/2021 08:21:41	SUSPENSO			
05/10/2021 08:47:40	ANÁLISE DE PROPOSTAS			
05/10/2021 08:49:43	RECEPÇÃO DE PROPOSTAS			
21/10/2021 08:00:00	ANÁLISE DE PROPOSTAS			
21/10/2021 09:36:00	DISPUTA			
21/10/2021 09:36:00	LANCE	ZEUS COMERCIAL EIRELI (PARTICIPANTE 046)		6.123,00
21/10/2021 09:36:00	LANCE	PNEU BOM LTDA. - EPP (PARTICIPANTE 071)		6.123,00
21/10/2021 09:36:00	LANCE	GABRIEL ANDRES FLACH - ME (PARTICIPANTE 035)		6.123,00
21/10/2021 09:36:00	LANCE	JMC DISTRIBUIDORA DE PNEUS LTDA-EPP (PARTICIPANTE 025)		6.120,00
21/10/2021 09:36:00	LANCE	VALE DO IGUACU COMERCIO DE PNEUS LTDA (PARTICIPANTE 058)		5.700,00
21/10/2021 09:36:00	LANCE	MODELO PNEUS LTDA (PARTICIPANTE 020)		8.238,00
21/10/2021 09:36:00	LANCE	R. K2 PNEUS EIRELI - ME (PARTICIPANTE 086)		5.000,00
21/10/2021 09:36:00	LANCE	OAMIS PNEUS IMPORTAÇÃO E EXPORTAÇÃO LTDA - ME (PARTICIPANTE		6.123,00
21/10/2021 09:36:00	LANCE	BENÍCIO PNEUS EIRELI (PARTICIPANTE 051)		8.646,00
21/10/2021 09:37:24	LANCE	ZEUS COMERCIAL EIRELI (PARTICIPANTE 046)		4.760,00
21/10/2021 09:37:24	LANCE	VALE DO IGUACU COMERCIO DE PNEUS LTDA (PARTICIPANTE 058)		4.999,00
21/10/2021 09:38:04	LANCE	GABRIEL ANDRES FLACH - ME (PARTICIPANTE 035)		4.750,00
21/10/2021 09:38:06	LANCE	BENÍCIO PNEUS EIRELI (PARTICIPANTE 051)		4.759,00
21/10/2021 09:38:07	LANCE	VALE DO IGUACU COMERCIO DE PNEUS LTDA (PARTICIPANTE 058)		4.755,00
21/10/2021 09:38:25	LANCE	BENÍCIO PNEUS EIRELI (PARTICIPANTE 051)		4.749,00
21/10/2021 09:38:30	LANCE	VALE DO IGUACU COMERCIO DE PNEUS LTDA (PARTICIPANTE 058)		4.730,00
21/10/2021 09:38:38	LANCE	GABRIEL ANDRES FLACH - ME (PARTICIPANTE 035)		4.720,00
21/10/2021 09:38:45	LANCE	VALE DO IGUACU COMERCIO DE PNEUS LTDA (PARTICIPANTE 058)		4.700,00
21/10/2021 09:39:01	LANCE	ZEUS COMERCIAL EIRELI (PARTICIPANTE 046)		4.470,00
21/10/2021 09:39:06	LANCE	BENÍCIO PNEUS EIRELI (PARTICIPANTE 051)		4.460,00

**PREFEITURA MUNICIPAL DE TRÊS BARRAS DO PARANÁ - PR
TRÊS BARRAS DO PARANÁ-PR**

21/10/2021 09:39:09	LANCE	GABRIEL ANDRES FLACH - ME (PARTICIPANTE 035)	4.450,00
21/10/2021 09:39:19	LANCE	BENÍCIO PNEUS EIRELI (PARTICIPANTE 051)	4.449,00
21/10/2021 09:39:32	LANCE	GABRIEL ANDRES FLACH - ME (PARTICIPANTE 035)	4.448,00
21/10/2021 09:39:33	LANCE	VALE DO IGUACU COMERCIO DE PNEUS LTDA (PARTICIPANTE 058)	4.445,00
21/10/2021 09:39:43	LANCE	GABRIEL ANDRES FLACH - ME (PARTICIPANTE 035)	4.444,00
21/10/2021 09:39:44	LANCE	BENÍCIO PNEUS EIRELI (PARTICIPANTE 051)	4.440,00
21/10/2021 09:39:58	LANCE	ZEUS COMERCIAL EIRELI (PARTICIPANTE 046)	4.357,00
21/10/2021 09:40:02	LANCE	VALE DO IGUACU COMERCIO DE PNEUS LTDA (PARTICIPANTE 058)	4.430,00
21/10/2021 09:40:06	LANCE	BENÍCIO PNEUS EIRELI (PARTICIPANTE 051)	4.355,00
21/10/2021 09:40:09	LANCE	VALE DO IGUACU COMERCIO DE PNEUS LTDA (PARTICIPANTE 058)	4.350,00
21/10/2021 09:40:19	LANCE	BENÍCIO PNEUS EIRELI (PARTICIPANTE 051)	4.349,00
21/10/2021 09:40:27	LANCE	VALE DO IGUACU COMERCIO DE PNEUS LTDA (PARTICIPANTE 058)	4.347,00
21/10/2021 09:40:40	LANCE	BENÍCIO PNEUS EIRELI (PARTICIPANTE 051)	4.346,00
21/10/2021 09:40:47	LANCE	ZEUS COMERCIAL EIRELI (PARTICIPANTE 046)	4.345,00
21/10/2021 09:40:48	LANCE	VALE DO IGUACU COMERCIO DE PNEUS LTDA (PARTICIPANTE 058)	4.342,99
21/10/2021 09:40:54	LANCE	JMC DISTRIBUIDORA DE PNEUS LTDA-EPP (PARTICIPANTE 025)	4.998,00
21/10/2021 09:40:55	LANCE	BENÍCIO PNEUS EIRELI (PARTICIPANTE 051)	4.342,00
21/10/2021 09:40:59	LANCE	ZEUS COMERCIAL EIRELI (PARTICIPANTE 046)	4.340,00
21/10/2021 09:41:08	LANCE	BENÍCIO PNEUS EIRELI (PARTICIPANTE 051)	4.339,00
21/10/2021 09:41:12	LANCE	VALE DO IGUACU COMERCIO DE PNEUS LTDA (PARTICIPANTE 058)	4.339,99
21/10/2021 09:41:26	LANCE	VALE DO IGUACU COMERCIO DE PNEUS LTDA (PARTICIPANTE 058)	4.322,28
21/10/2021 09:41:35	LANCE	BENÍCIO PNEUS EIRELI (PARTICIPANTE 051)	4.322,00
21/10/2021 09:41:40	LANCE	ZEUS COMERCIAL EIRELI (PARTICIPANTE 046)	4.320,00
21/10/2021 09:41:48	LANCE	BENÍCIO PNEUS EIRELI (PARTICIPANTE 051)	4.319,00
21/10/2021 09:41:57	LANCE	VALE DO IGUACU COMERCIO DE PNEUS LTDA (PARTICIPANTE 058)	4.317,00
21/10/2021 09:42:23	LANCE	ZEUS COMERCIAL EIRELI (PARTICIPANTE 046)	4.300,00
21/10/2021 09:42:35	LANCE	VALE DO IGUACU COMERCIO DE PNEUS LTDA (PARTICIPANTE 058)	4.297,18
21/10/2021 09:42:45	LANCE	ZEUS COMERCIAL EIRELI (PARTICIPANTE 046)	4.290,00
21/10/2021 09:42:58	LANCE	VALE DO IGUACU COMERCIO DE PNEUS LTDA (PARTICIPANTE 058)	4.288,19
21/10/2021 09:43:07	LANCE	ZEUS COMERCIAL EIRELI (PARTICIPANTE 046)	4.250,00
21/10/2021 09:43:44	LANCE	VALE DO IGUACU COMERCIO DE PNEUS LTDA (PARTICIPANTE 058)	4.247,56
21/10/2021 09:44:17	LANCE	ZEUS COMERCIAL EIRELI (PARTICIPANTE 046)	4.200,00
21/10/2021 09:44:17	PRORROGAÇÃO AUTOMÁTICA		
21/10/2021 09:44:29	LANCE	VALE DO IGUACU COMERCIO DE PNEUS LTDA (PARTICIPANTE 058)	4.189,99
21/10/2021 09:44:40	LANCE	ZEUS COMERCIAL EIRELI (PARTICIPANTE 046)	4.150,00
21/10/2021 09:45:10	LANCE	VALE DO IGUACU COMERCIO DE PNEUS LTDA (PARTICIPANTE 058)	4.147,18
21/10/2021 09:47:10	NOTIFICAÇÃO SISTEMA		
Alguns participantes do lote ofertaram valores iguais de proposta. O sorteio entre eles foi realizado.			
21/10/2021 09:47:10	NOTIFICAÇÃO SISTEMA		
O detentor da melhor oferta atual é: PARTICIPANTE 058			
21/10/2021 09:47:10	NOTIFICAÇÃO SISTEMA		
O detentor da melhor oferta da etapa de lances é VALE DO IGUACU COMERCIO DE PNEUS LTDA			
21/10/2021 09:47:10	HABILITAÇÃO		


PREFEITURA MUNICIPAL DE TRÊS BARRAS DO PARANÁ - PR
TRÊS BARRAS DO PARANÁ-PR



PREGOEIRO: VANESSA MACAGNAN ACUNHA OENNING



MEMBRO DE APOIO VIVIANEE RODRIGUES



APOIO LUANA CRISTINA REFFATTI

g

PREFEITURA MUNICIPAL DE TRÊS BARRAS - PR
PREGÃO ELETRÔNICO Nº 42/2021 - Processo administrativo Nº 94/2021

À
Prefeitura Municipal de Três Barras – Paraná
Departamento de Licitações

Abaixo enviamos proposta de preços referente ao Pregão 042/2021:

LOTE	QUANT	ITEM	DESCRIÇÃO	Qtd	Unid.	MARCA	MODELO	VAL	TOTAL ITEM
56	1	1	Rodas para uso sem câmara 8.25x22,5 de ferro 10 furos para uso em pneus 295/80R22,5 S/C	20	UN	RODOLINE A	8.25POL	R\$ 655,00	R\$ 13.100,00
62	1	1	PNEU 1100 R22, MISTO , MÍNIMO 240 LARG E MÍNIMO 15 MM DE SUCO, MÍNIMO 16 LONAS, RADIAL COM CÂMARA, FINALIDADE TRAFEGAR RODOVIÁRIO	22	UN	FIRESTONE	T819	R\$ 2.560,00	R\$ 56.320,00
TOTAL GERAL									R\$ 69.420,00

Validade da proposta: 60 (sessenta) dias.
Prazo de entrega: 10 (dez) dias.

**RUBENS
KRUGER
KASCZUK:531
67139900**

Assinado de forma digital por RUBENS KRUGER
KASCZUK:53167139900
Dados: 2021.10.21 14:18:47 -03'00'

Irati, PR, 21 de outubro de 2021.

**RK2 PNEUS EIRELI ME -
RUBENS K. KASCZUK
RG: 42.447.471 SSP/PR
CPF: 531.671.399-00
PROPRIETÁRIO GERENTE**

Handwritten signature and initials



Handwritten mark

PREFEITURA MUNICIPAL DE TRÊS BARRAS - PR
PREGÃO ELETRÔNICO Nº 42/2021 - Processo administrativo Nº 94/2021

DADOS DA EMPRESA

Declaramos estar cientes que, o representante legal indicado neste documento, será o signatário da "Ata de Registro de Preços", o qual deverá assinar o documento eletrônico em formato "PDF", por certificação digital, através do e-CPF (CPF na versão eletrônica).

DADOS DA EMPRESA			
NOME DA EMPRESA	RK2 PNEUS EIRELI ME	E-MAIL	rk2licitacao@gmail.com
CNPJ	26.472.570/0001-78	NIRE	41600506316
INSCRIÇÃO ESTADUAL	907.39795-50	ULTIMO REGISTRO JUNTA Comercial	20166542229
INSCRIÇÃO MUNICIPAL	16055	DATA ULTIMO REGISTRO	03/11/2016
ENDEREÇO	Rua Santos Dumont nº 250	BANCO	Banco do Brasil
BAIRRO	Centro	AGENCIA	0299-2
CIDADE	Irati	CONTA CORRENTE	88091-4
ESTADO	Paraná	TIPO DE REGISTRO	Junta Comercial
FONE	(42) 3422-7722	DATA REGISTRO DO CONTRATO SOCIAL	03/11/2016
CEP	84.500-000	Nº REGISTRO CONTRATO SOCIAL	41600506316.
DADOS DO REPRESENTANTE LEGAL			
NOME	Rubens Kruger Kasczuk	CIDADE	Guarapuava
RG/CPF	RG: 4.244.747-1 SSP/PR e CPF: 531.671.399-00	ESTADO	Paraná
ENDEREÇO	Rua Padre Chagas 2360 - Centro -- 85.010-020	FONE e E-mail:	42-3422-7171 e 42 99129-5921 E-mail: rubensrkpneus@outlook.com

RUBENS
KRUGER

KASCZUK:531
67139900

Assinado de forma digital por RUBENS KRUGER KASCZUK:53167139900
Dados: 2021.10.21 14:19:17-03'00"

Irati, PR, 21 de outubro de 2021.

RK2 PNEUS EIRELI ME
RUBENS K. KASCZUK
RG: 42.447.471 SSP/PR
CPF: 531.671.399-00
PROPRIETÁRIO GERENTE

Handwritten signature and initials

Handwritten mark





EDITE SILVA Assinado de forma digital por EDITE SILVA
AQSENEN:7 AQSENEN:70639221904
0639221904 Dados: 2021.10.21 14:08:24 -03'00'

PROPOSTA COMERCIAL

MUNICÍPIO DE TRES BARRAS DO PARANA- PARANÁ
EDITAL DE PREGÃO ELETRÔNICO Nº 42/2021
PROCESSO ADMINISTRATIVO Nº 94/2021

A empresa **OAMIS PNEUS IMPORTAÇÃO E EXPORTAÇÃO LTDA**, pessoa jurídica de direito privado, inscrita no **CNPJ nº 20.707.920/0001-51, IE Nº.9.067.020.020**, localizada na Rua Vicente Machado, 2188 Centro, Fone **(42) 3622-6363**, E-mail: **licitacao@simaopneus.com.br**, Guarapuava-Paraná. apresenta sua proposta comercial relativa ao procedimento licitatório, conforme este Edital e seus Anexos.

Lote	Descrição	QTD	MARCA	MODELO	VLR UNIT	VLR TOTAL
19	PNEU 225X55 R18, RADIAL SEM CÂMARA, FINALIDADE TRAFEGAR EM ASFALTO	10	PROVATO	GREEN SUV	R\$ 600,00	R\$ 6.000,00
24	PNEU 235/70 R15, MÍNIMO DE LARG. 220 E ALTURA MÍNIMO DE 12 DE SUÇO, 10 LONAS, RADIAL SEM CÂMARA, FINALIDADE TRAFEGAR EM TODOS OS PAVIMENTOS.	10	COMFORSER	CF100C 325/75R15	R\$ 868,00	R\$ 8.680,00
38	PNEU 19,5X24 R4, MÍNIMO 12 LONAS, FINALIDADE MÁQUINAS PESADAS.	7	KITYRE	INDUSTRIAL KING	R\$ 3.930,00	R\$ 27.510,00
59	PNEU 295/80 R22,5, LISO, LARGURA 250 MM, F 16 DE SUÇO, MÍNIMO 12 LONAS, RADIAL SEM CÂMARA, FINALIDADE TRAFEGAR RODOVIÁRIO	22	DURABLE	DR622	R\$ 1.930,00	R\$ 42.460,00
						R\$ 84.650,00

VALOR TOTAL DA PROPOSTA R\$ 84.650,00 (oitenta e quatro mil seiscentos e cinquenta reais)

PRAZO DE VALIDADE DA PROPOSTA: será de 02 dias.

PRAZO DE ENTREGA: (02 DIAS), a contar da data de recebimento da Autorização de Fornecimento.

PRAZO DE FORNECIMENTO: será de 12 meses, contados a partir da assinatura da Ata de Registro de Preços.

DADOS BANCARIOS

Banco: **BANCO DO BRASIL**

Agência: nº **5795-9 PORTAL DO LAGO**

C/C: nº **13892-4**



DECLARAMOS, para os fins de direito, e sob as penas da Lei, na qualidade de Proponente do procedimento licitatório, supra citado, que nossos produtos (pneus) são de 1ª linha, com borracha de primeiro uso e que atendem todos os quesitos de controle de qualidade e devidamente certificados, e de que todos os pneus cotados atendem as normas da ABNT (Associação Brasileira de Normas Técnicas) – NBR 5531, NBR 6087, NBR 6088, atendendo integralmente as normas técnicas brasileiras vigentes, emanadas do competente órgão fiscalizador e certificador, com avaliação de institutos acreditados pelo INMETRO e cumprem as normas, tais como: O Regulamento Técnico RTQ 41, a Portaria INMETRO nº 5, de 14 de janeiro de 2000 e a Norma INMETRO - NIEDQUAL-044, de julho de 2000. Os pneus serão fornecidos com prazo de fabricação inferior a 6 meses no ato da entrega

2

Garantia: os produtos possuem garantias contra defeitos de fabricação:

Pneus: 05 (cinco) anos contados a partir da data de recebimento em definitivo dos pneus.

Câmaras de Ar: 05 (cinco) anos contados a partir da data de recebimento em definitivo dos produtos.

Protetores: 05 (cinco) anos contados a partir da data de recebimento em definitivo dos produtos.

Nos preços apresentados na proposta inclui-se todos os custos e despesas, tais como: ofertados através de lances verbais, custos diretos e indiretos, tributos incidentes, taxa de administração, serviços, encargos sociais, trabalhistas, seguros, treinamento, lucro, transporte, bem como a entrega, e outros necessários ao cumprimento integral do objeto deste Edital e seus Anexos.

- **CUMPRE-NOS** informar-lhes ainda que examinamos os documentos da licitação, inteirando-nos dos mesmos para elaboração da presente proposta, e ainda que concordamos com todas as condições estabelecidas no Edital.

Guarapuava/PR em 21 de outubro de 2021

EDITE SILVA
APOSENEN: 7063922
1904

Assinado eletronicamente por
EDITE SILVA
APOSENEN: 70639221904
Data: 2021-10-21 14:08:32
0300

OAMIS PNEUS IMPORTAÇÃO E EXPORTAÇÃO LTDA

CNPJ: 20.707.920/0001-51

EDITE SILVA APOSENEN

Sócio Administrador

RG Nº 5.503.051-9 (SESP/PR) - CPF/MF Nº 706.392.219-04

Rua Vicente Machado, 2188 - Centro

Guarapuava/PR - CEP 85010-260

Telefone (42) 3622-6363

Q
Z
C

000317



BENÍCIO PNEUS EIRELI
 Telefone: (047) 3842-1243
 e-mail: licitacao@beniciopn.com.br

BENÍCIO PNEUS

PROPOSTA COMERCIAL

À PREFEITURA MUNICIPAL DE TRÊS BARRAS DO PARANÁ-PR

PREGÃO ELETRÔNICO N° 42/2021

PROCESSO N.º 94/2021

DADOS DA EMPRESA	
Empresa Proponente: BENÍCIO PNEUS EIRELI	
Endereço: Rua Zezé Moreira, n° 505, galpão 02 Bairro: Floresta	
Cidade: Joinville-SC CEP: 89.212-305 Telefone/Fax: (47) 3842-1243	
CNPJ (MF): 39.535.062/0001-33 Inscrição Estadual: 261.110.853 Insc. Municipal: 224310	
e-mail:	
Para Contratos: contratos@beniciopn.com.br	
Para Empenhos: pedidos@beniciopn.com.br	

DADOS BANCÁRIOS	
Banco: Banco do Brasil S.A. Agência: 6915-9 Conta Corrente: 9063-8 Número do Banco: 001	

DADOS DA REPRESENTANTE PARA FINS DE ASSINATURA DO CONTRATO.	
Nome: Luana Aparecida Pilato Ribeiro CPF: 411.729.408-35 RG: 48.394.448-8 SSP/SP	
Estado Civil: Casada	Nacionalidade: Brasileira
Profissão: Empresária	Cargo: Administradora
Endereço: Rua Zezé Moreira, n° 505, galpão 02. Bairro Floresta. Joinville-SC – CEP 89.212-305	
Instrumento que lhe outorga poderes para firmar o referido contrato: Contrato Social	

ITEM	QTD	UNID.	DESCRIÇÃO	MARCA/MODELO	PREÇO UNIT.	PREÇO TOTAL
45	12	UNID.	CÂMARA DE AR (PNEU 12,5X80X18)	JABUTI - TR-15	124,00 (cento e vinte e quatro reais)	1488,00 (um mil quatrocentos e oitenta e oito reais)
						R\$ 1488,00

VALOR TOTAL DA PROPOSTA: R\$ 1488,00 (um mil quatrocentos e oitenta e oito reais)

Condições de Fornecimento: Conforme especificações do edital;
Local de Entrega: conforme ordem de fornecimento;
Condições de Pagamento: Conforme especificações do edital;
Validade da proposta: 60 (sessenta) dias, a contar da data de sua apresentação.

Declaro que os produtos ofertados são todos novos de 1ª qualidade, certificados pelo INMETRO, nos preços estão inclusos todos os custos diretos e indiretos de qualquer espécie que incidam sobre a transação, tais como, tributos, frete, seguro, encargos trabalhistas, previdenciários, fiscais, comerciais, taxas, despesas administrativas e financeiras, lucros e quaisquer outras despesas que incidam ou venham a incidir sobre o objeto desta licitação.

Garantia: 05 (cinco) anos contra defeitos de fabricação para promover e preservar o conforto, estabilidade e segurança.

CNPJ: 39.535.062/0001-33 - Inscr. Est. 261.110.853
 Rua Zezé Moreira, n° 505, galpão 02, Bairro Floresta
 Joinville-SC - CEP 89.212-305



BENICIO PNEUS EIRELI
Telefone: (047) 3842-1243
e-mail: faturacao@beniciopn.com.br

BENICIO PNEUS

Joinville/SC, 21 de outubro de 2021.

BENÍCIO PNEUS EIRELI
CNPJ: 39.535.062/0001-33
Luana Aparecida Pilato Ribeiro
Empresária/Administradora
RG: 48.394.448-8 SSP/SP
CPF: 411.729.408-35

39.535.062/0001-33
BENICIO PNEUS EIRELI

RUA ZEZÉ MOREIRA, Nº 505,
GALPÃO 02, BAIRRO FLORESTA
JOINVILLE-SC - CEP 89.212-305

g
ze

VALE DO IGUAÇU

COMÉRCIO DE PNEUS LTDA

0003~0

PROPOSTA DE PREÇOS FINAL

Ao
Pregoeiro do Município de Três Barras do Paraná
PREGÃO ELETRÔNICO Nº 42/2021.

A empresa VALE DO IGUAÇU COMERCIO DE PNEUS LTDA - ME, inscrita no CNPJ/MF nº 12.324.320/0001-86, sediada na AVENIDA IPE, Nº 2850, VILA PROGRESSO, Na cidade de QUEDAS DO IGUAÇU, PARANA, através desta, vem apresentar a proposta comercial relativa à licitação modalidade PREGÃO ELETRÔNICO Nº 42/2021, objetivando fornecer os itens abaixo cotados, conforme especificações e anexos que fazem parte do referido edital:

PNEUS (EXCLUSIVO ME/EPP)

LOTE	QTDE	UNID.	DESCRIÇÃO DOS PRODUTOS	MARCA/ MODELO	VALOR UNIT.	VALOR TOTAL
1	60	UNID.	PNEU 175X70 R13, RADIAL SEM CÂMARA, FINALIDADE TRAFEGAR EM ASFALTO	GOODYEAR KELLY EDGE	315,00	15.750,00
2	20	UNID.	PNEU 165X70 R13, RADIAL SEM CÂMARA, FINALIDADE TRAFEGAR EM ASFALTO	GOODYEAR KELLY EDGE	299,00	5.980,00
3	30	UNID.	PNEU 175X70 R14, RADIAL SEM CÂMARA, FINALIDADE TRAFEGAR EM ASFALTO	FORMULA ENERGY	329,00	9.870,00
4	30	UNID.	PNEU 185X70 R14, RADIAL SEM CÂMARA, FINALIDADE TRAFEGAR EM ASFALTO	GOODYEAR ASSURANCE	345,00	10.350,00
5	10	UNID.	PNEU 185R14, 8 LONAS, FINALIDADE CARGA (KOMBI)	GOODYEAR CARGO MARATHON	382,00	3.820,00
6	30	UNID.	PNEU 185X60 R15, RADIAL SEM CÂMARA, FINALIDADE TRAFEGAR EM ASFALTO	GOODYEAR EAGLE SPORT	318,00	9.540,00
7	30	UNID.	PNEU 185X65 R15, RADIAL SEM CÂMARA, FINALIDADE TRAFEGAR EM ASFALTO	GOODYEAR EAGLE SPORT	319,00	9.570,00
8	30	UNID.	PNEU 195X55 R15, RADIAL SEM CÂMARA, FINALIDADE TRAFEGAR EM ASFALTO	GOODYEAR EAGLE SPORT	315,00	9.450,00
9	20	UNID.	PNEU 195X60 R15, RADIAL SEM CÂMARA, FINALIDADE TRAFEGAR EM ASFALTO	FORMULA 7/EVO	385,00	7.700,00
10	20	UNID.	PNEU 195X65 R15, RADIAL SEM CÂMARA, FINALIDADE TRAFEGAR EM ASFALTO	BRIDGESTONE TURANZA	387,00	7.740,00
11	20	UNID.	PNEU 205X70 R15, MÍNIMO 8 LONAS, RADIAL SEM CÂMARA, FINALIDADE TRAFEGAR EM ASFALTO	PIRELLI CHRONO	609,00	12.180,00
12	12	UNID.	PNEU 205X60 R15, RADIAL SEM CÂMARA, FINALIDADE TRAFEGAR EM ASFALTO	BRIDGESTONE POTENZA	536,00	6.432,00
13	12	UNID.	PNEU 205X60 R16, RADIAL SEM CÂMARA, FINALIDADE TRAFEGAR EM ASFALTO	BRIDGESTONE ECOPIA	4400,00	5.280,00
14	10	UNID.	PNEU 205X55 R16, RADIAL SEM CÂMARA, FINALIDADE TRAFEGAR EM ASFALTO	BRIDGESTONE ECOPIA *	353,00	3.530,00
15	30	UNID.	PNEU 205X65 R16, RADIAL SEM CÂMARA, FINALIDADE TRAFEGAR EM ASFALTO	GOODYEAR EFFICIENTGRIP	413,00	12.390,00
16	20	UNID.	PNEU 205X70 R16, RADIAL SEM CÂMARA, FINALIDADE TRAFEGAR EM ASFALTO	CONTINENTAL CONTIPREMIUM CONTACT	798,00	15.960,00
17	30	UNID.	PNEU 225/65 R16, MÍNIMO 8 LONAS, RADIAL SEM CÂMARA, FINALIDADE TRAFEGAR EM ASFALTO	FIRESTONE CV5000	658,00	19.740,00
18	20	UNID.	PNEU 225X75 R16, 8 LONAS, RADIAL SEM CÂMARA, FINALIDADE TRAFEGAR EM ASFALTO	FIRESTONE CV5000	722,00	14.440,00
20	40	UNID.	PNEU 175X65 R14, RADIAL SEM CÂMARA, FINALIDADE TRAFEGAR EM ASFALTO	GOODYEAR KELLY EDGE	310,00	12.400,00
21	30	UNID.	PNEU 215X75 R16, MISTO, LARGURA MÍNIMA DE 200 E 12MM DE SUÇO, MÍNIMO 14 LONAS, RADIAL SEM CÂMARA, FINALIDADE TRAFEGAR EM TODOS OS TIPOS DE PAVIMENTOS.	PIRELLI CHRONO	718,00	21.540,00



CNPJ: 12.324.320/0001-86 - Insc. Est: 90528983-71
AVENIDA IPE, 2850 - PROGRESSO - FONE/FAX: (46) 3532-3210

CEP: 85460-000 - QUEDAS DO IGUAÇU - PR - valeigpneus@hotmail.com

Wave 20

[Handwritten signature]

VALE DO IGUAÇU

COMÉRCIO DE PNEUS LTDA

000321

22	40	UNID	PNEU 215X75 R17,5, BORRACHUDO, LARG. MINIMA 190 E 14,5 SUCO, MÍNIMO 14 LONAS, RADIAL SEM CÂMARA, FINALIDADE TRAFEGAR RODOVIÁRIO.	GOODYEAR REGIONAL RHD	770,00	30.800,00
23	30	UNID.	PNEU 215X75 R17,5, LISO, LARG. MINIMA 190 E 13,5 SUCO, MÍNIMO 14 LONAS, RADIAL SEM CÂMARA, FINALIDADE TRAFEGAR RODOVIÁRIO.	GOODYEAR KMAX S	770,00	23.100,00
25	12	UNID.	PNEU 235/75 R17,5, MISTO, MÍNIMO 200 LARGURA E ALT. 16 SUCO, RADIAL SEM CÂMARA, FINALIDADE TRAFEGAR EM ASFALTO.	BRIDGESTONE M814	950,00	11.400,00
26	30	UNID.	PNEU 7.50X16 BORRACHUDO LARG. 160 E 13,5 MM DE SUCO, MÍNIMO 12 LONAS, COM USO DE CÂMARA, FINALIDADE TRAFEGAR EM TODOS OS TIPOS DE PAVIMENTOS	MAGGION SUPER TRACTION	780,00	23.400,00
27	08	UNID.	PNEU 295/80 R22,5, BORRACHUDO, LARGURA 270 MM, E 22 DE SUCO, MÍNIMO 16 LONAS, RADIAL SEM CÂMARA, BANDA PRÉ-MOLDADA DE ALTO PODER DE TRACÇÃO PARA UTILIZAÇÃO FORA DE ESTRADA OU TERRENOS MISTOS.	GOODYEAR FUEL MAX LHD	2.184,00	17.472,00
28	08	UNID	PNEU 295/80 R22,5, MISTO, LARGURA 250 MM, E 18 DE SUCO, MÍNIMO 16 LONAS, RADIAL SEM CÂMARA, BANDA PRÉ-MOLDADA DE ALTO PODER DE TRACÇÃO PARA UTILIZAÇÃO FORA DE ESTRADA OU TERRENOS MISTOS.	GOODYEAR K MAX D TRACTION	1.925,00	15.400,00
29	08	UNID	PNEU 295/80 R22,5, LISO, LARGURA 250 MM, E 16 DE SUCO, MÍNIMO 16 LONAS, RADIAL SEM CÂMARA, FINALIDADE TRAFEGAR RODOVIÁRIO.	GOODYEAR KMAX EXTREME	1.925,00	15.400,00
30	20	UNID.	PNEU 1000R20, BORRACHUDO, 230 LARG. MÍNIMO 16 DE SUCO, 16 LONAS, RADIAL COM CÂMARA, BANDA PRÉ-MOLDADA DE ALTO PODER DE TRACÇÃO PARA UTILIZAÇÃO FORA DE ESTRADA OU TERRENOS MISTOS.	GOODYEAR KELLY KS461	2.390,00	47.800,00
31	10	UNID	PNEU 1000R20, MISTO, 230 LARG. MÍNIMO 15 MM DE SUCO, 16 LONAS, RADIAL COM CÂMARA, FINALIDADE TRAFEGAR RODOVIÁRIO.	GOODYEAR KELLY KS461	2.295,00	22.950,00
32	20	UNID.	PNEU 1000R20, LISO, 230 LARG. MÍNIMO 15 MM DE SUCO, 16 LONAS, RADIAL COM CÂMARA, FINALIDADE TRAFEGAR RODOVIÁRIO	GOODYEAR G 658	2.000,00	44.000,00
33	08	UNID.	PNEU 1100 R22, MISTO, MÍNIMO 240 LARG E MÍNIMO 15 MM DE SUCO, MÍNIMO 16 LONAS, RADIAL COM CÂMARA, FINALIDADE TRAFEGAR RODOVIÁRIO ..	GOODYEAR ARMOR MAX MSS	2.795,00	22.360,00
34	20	UNID	PNEU 1100 R22, LISO, MÍNIMO 240 LARG E MÍNIMO 16 MM DE SUCO, MÍNIMO 16 LONAS, RADIAL COM CÂMARA, FINALIDADE TRAFEGAR RODOVIÁRIO .	GOODYEAR ARMOR MAX MSS	2.798,00	55.960,00
35	20	UNID.	PNEU 1100 R22, BORRACHUDO MISTO, MÍNIMO 240 LARG E MÍNIMO 18 MM DE SUCO, MÍNIMO 16 LONAS, RADIAL COM CÂMARA, BANDA PRÉ-MOLDADA DE ALTO PODER DE TRACÇÃO PARA UTILIZAÇÃO FORA DE ESTRADA OU TERRENOS MISTOS.	GOODYEAR ARMOR MAX MSS	2.995,00	59.900,00
36	05	UNID.	PNEU 1400X24 L2, MÍNIMO 12 LONAS, FINALIDADE MÁQUINAS PESADAS.	FORERUNNER G2	3.280,00	16.400,00
37	08	UNID.	PNEU 17,5X25 L2, MÍNIMO 12 LONAS, FINALIDADE MÁQUINAS PESADAS.	FORERUNNER E/L3	4.295,00	34.360,00
39	6	UNID.	PNEU 12/16,5 L2, MÍNIMO 12 LONAS, FINALIDADE MÁQUINAS PESADAS.	SPEEDWAYS SKS - 1	1.050,00	6.300,00
40	6	UNID.	PNEU 12,5X80X18 R4, MÍNIMO 12 LONAS FINALIDADE MÁQUINAS PESADAS.	SPEEDWAYS R4	1.888,00	10.128,00
42	6	UNID.	PNEU 14,9X28, AGRÍCOLA, MÍNIMO 12 LONAS, TM95, COM USO DE CÂMARA, FINALIDADE TRAFEGAR EM TODOS OS TIPOS DE PAVIMENTOS.	SPEEDWAYS - SRC R-1	2.749,95	16.499,70
43	6	UNID.	PNEU 18,4X30, AGRÍCOLA, MÍNIMO 12 LONAS, COM USO DE CÂMARA, FINALIDADE TRAFEGAR EM TODOS OS TIPOS DE PAVIMENTOS.	SPEEDWAYS R1	4.125,00	24.750,00
44	20	UNID.	CÂMARA DE AR (PNEU 12X16,5)	RS - TR15	95,00	1.900,00
46	30	UNID.	CÂMARA DE AR (PNEU 17,5X25)	RS - TR22A	268,00	8.040,00
47	10	UNID.	CÂMARA DE AR (PNEU 18,4X30)	RS - TR218A	370,00	3.700,00



CNPJ: 12.324.320/0001-85 - Insc. Est: 96528983-71
 AVENIDA IPÊ, 2850 - PROGRESSO - FONE/FAX: (46) 3532-3210

CEP: 85.169-000 - QUEDAS DO IGUAÇU - PR - valeigopneus@hotmail.com

g

Handwritten signature and scribbles

VALE DO IGUAÇU

000322

COMÉRCIO DE PNEUS LTDA

48	20	UNID.	CÂMARA DE AR (PNEU 19,5X24)	RS - TR218A	365,00	7.300,00
49	50	UNID.	CÂMARA DE AR (PNEU 1000X20)	RS - V3-08-5	105,00	5.250,00
50	40	UNID.	CÂMARA DE AR (PNEU 1100X22)	RS - V3-06-5	108,00	4.320,00
51	40	UNID.	CÂMARA DE AR (PNEU 1400X24)	RS - TR78A	197,00	7.880,00

52	30	UNID.	PROTETOR DE CÂMARA DE AR (PNEU 17,5X25)	RUZI - ANEL DE BORRACHA	139,00	4.170,00
53	30	UNID.	PROTETOR DE CÂMARA DE AR (ARO 16)	RUZI - ANEL DE BORRACHA	21,50	645,00
54	70	UNID.	PROTETOR DE CÂMARA DE AR (PNEU 1000X20)	RUZI - ANEL DE BORRACHA	27,00	1.890,00
55	40	UNID.	PROTETOR DE CÂMARA DE AR (PNEU 1100X22)	RUZI - ANEL DE BORRACHA	29,50	1.180,00

57	22	UNID.	PNEU 295/80 R22,5, BORRACHUDO, LARGURA 270 MM, E 22 DE SUÇO, MÍNIMO 16 LONAS, RADIAL SEM CÂMARA, BANDA PRÉ-MOLDADA DE ALTO PODER DE TRAÇÃO PARA UTILIZAÇÃO FORA DE ESTRADA OU TERRENOS MISTOS.	GOODYEAR FUEL MAX LHD	2.195,00	48.290,00	
58	22	UNID.	PNEU 295/80 R22,5, MISTO, LARGURA 250 MM, E 18 DE SUÇO, MÍNIMO 16 LONAS, RADIAL SEM CÂMARA, BANDA PRÉ-MOLDADA DE ALTO PODER DE TRAÇÃO PARA UTILIZAÇÃO FORA DE ESTRADA OU TERRENOS MISTOS.	GOODYEAR KMAX D TRACTION	2.195,00	48.290,00	
60	30	UNID.	PNEU 1000R20, MISTO, 230 LARG. MÍNIMO 15 MM DE SUÇO, 16 LONAS, RADIAL COM CÂMARA, FINALIDADE TRAFEGAR RODOVIÁRIO.	GOODYEAR KELLY KS461	2.275,00	68.250,00	
61	60	UNID.	PNEU 1000R20, LISO, 230 LARG. MÍNIMO 15 MM DE SUÇO, 16 LONAS, RADIAL COM CÂMARA, FINALIDADE TRAFEGAR RODOVIÁRIO.	GOODYEAR G 658	2.044,28	122.656,80	
63	15	UNID.	PNEU 1400X24 L2, MÍNIMO 12 LONAS, FINALIDADE MÁQUINAS PESADAS.	FORERUNNER G2	3.292,50	49.387,50	
64	22	UNID.	PNEU 17,5X25 L2, MÍNIMO 12 LONAS, FINALIDADE MÁQUINAS PESADAS.	FORERUNNER E/L3	4.147,18	91.237,96	
VALOR TOTAL EM R\$: UM MILHÃO CENTO E OITENTA E SEIS MIL QUATROCENTOS E VINTE E OITO REAIS E NOVENTA E SEIS CENTAVOS						TOTAL	1.186.428,96

Valor Total por Extensão: R\$ 1.186.428,96 (UM MILHÃO CENTO E OITENTA E SEIS MIL QUATROCENTOS E VINTE E OITO REAIS E NOVENTA E SEIS CENTAVOS).

Condições de Pagamento: 30(trinta) dias após a entrega dos materiais.

Validade da Proposta: de 60 dias.

Cumpre-nos, ainda informar-lhes, que examinamos os documentos da licitação, inteirando-nos dos mesmos para elaboração da presente proposta. E em consonância aos referidos documentos, declaramos:

- Que estamos cientes e concordamos com os termos do Edital em epígrafe e das cláusulas d'aminuta do contrato em anexo;
- Que nos preços apresentados já estão contemplados todos os impostos e ou descontos ou vantagens, e despesas (inclusive frete, vistoria e entrega técnica do veículo) para a entrega do bem;

QUEDAS DO IGUAÇU 21 DE OUTUBRO DE 2021

VALE DO IGUAÇU COMÉRCIO DE PNEUS LTDA - ME
 REPRESENTANTE LEGAL - VALDECIR DA SILVA MACHADO
 CPF - 681.259.669-53




CNPJ: 12.324.320/0001-86 - Insc. Est: 90528983-71
 AVENIDA IPÊ, 2850 - PROGRESSO - FONE/FAX: (46) 3532-3210

CEP: 85460-000 - QUEDAS DO IGUAÇU - PR - valeigpneus@hotmail.com

VALE DO IGUAÇU PNEUS
 CNPJ: 12.324.320/0001-86
 (46) 3532-3210

g v

GOOD YEAR



KELLY EDGE TOURING - 175/70R13

Pneu que une economia e quilometragem.

R\$ 314,28

ENCONTRAR PNEUS



- Atributos

O novo Kelly Edge Touring é um pneu desenvolvido para carros de baixa a média potência. Seu desempenho em pistas molhadas é de até 20% superior, se comparado ao seu antecessor.

- Especificações Completas

Handwritten signature: Cuare
Handwritten initials: LG

000324

175/70R13

Medida do Pneu	
Código do Produto	000000000000108730
Índice de Velocidade	T
Índice de Carga	82
Índice de Velocidade	SL
Costado (Lateral)	VSB
UTQG (Uniform Tire Quality Grade)	340/A/B
Carga Máxima (kgs)	475
Pressão Máxima de Inflação (PSI)	51
Largura da Secção (mm)	175
Profundidade de Sulco (mm)	6.900
Dímetro Externo (mm)	600
Ruído Externo: Classificação	
Ruído Externo: Valor	70 Db
Resistência ao Rolamento: Classificação	F
Aderência no Molhado: Classificação	E
Certificação INMETRO	000979/2012


Medidas Disponíveis

175/65R14

175/70R13

175/70R14

GOODYEAR



KELLY EDGE TOURING - 165/70R13

Pneu que une economia e quilometragem.

R\$ 311,12

Preço sem frete. Montagem não incluída - veja condições

COMPRAR

ENCONTRAR PNEUS



- Atributos

O novo Kelly Edge Touring é um pneu desenvolvido para carros de baixa a média potência. Seu desempenho e listas molhadas é de até 20% superior, se comparado ao seu antecessor.

- Especificações Completas

g
z
Wave

Medida do Pneu

165/70R13

000326

Código do Produto

000000000000108732

Índice de Velocidade

T

Índice de Carga

83

Índice de Velocidade

XL

Costado (Lateral)

VSB

UTQG (Uniform Tire Quality Grade)

340/A/B

Carga Máxima (kgs)

487

Pressão Máxima de Inflação (PSI)

50

Largura da Secção (mm)

165

Profundidade de Sulco (mm)

6.900

Diâmetro Externo (mm)

600

Ruído Externo: Classificação



Ruído Externo: Valor

71 Db

Resistência ao Rolamento: Classificação

F

Aderência no Molhado: Classificação

E

Certificação INMETRO

001241/2012

— Medidas Disponíveis

175/65R14

175/70R13

175/70R14

Caravel

20

9

TELEVENDAS:
DAS 8h ÀS
18h

0800 555
3235
PARA TODO O
BRASIL

(11) 2333
3235
SÃO PAULO

Ofertas
Imperdíveis

LIGUE
000327



DIGITE A




AIUDA?



VOCE
LEMBRA
DO
NOSSO
JINGLE?
ESCLITE
AQUI



CARROS E
CAMIONETAS



CAMINHÕES
E ÔNIBUS



MOTOS




RODAS



SERVIÇOS

HomePneus Pirelli | Della Via Pneus - Revenda Oficial Pirelli > Pneus >
Carros e Camionetas > ARO 14

PNEU PIRELLI 175/70R14 84T FORMULA ENERGY



Por:

R\$ 397,76

ou 6X de R\$ 66,29

LIGUE E NEGOCIE:

TODO O BRASIL: 0800
555 3235

SÃO PAULO: (11) 2333
PREVENÇÃO
COVID-19



DESCRIÇÃO TÉCNICA



VEÍCULOS
COMPATÍVEIS

AS VANTAGENS DE
COMPRAR NA
DELLA VIA:



+ DE 60
LOJAS
PELO
BRASIL



6X SEM
JUROS
NO
CARTÃO



CHECKUP
GRATUITO

Quer o melhor preço? Ligue A  

Descrições

000328

Pneu com ótimo desempenho em pistas secas e molhadas, garantindo maior segurança e aderência. Baixa resistência ao rolamento e baixo nível de ruído.

Pneu com desempenho equilibrado, melhor custo benefício, para carros de pequeno e médio porte.

Características

- Perfil da banda de rodagem que proporciona maior rendimento quilométrico.
- Desenho e composto que otimizam o desempenho em curvas e pistas molhadas.
- Menor emissão de ruídos.

Especificações Técnicas

Pneu Pirelli 175/70R14 84T Formula Energy

Modelo:	Formula Energy
Marca:	Pirelli
Largura:	175
Perfil:	70
Aro:	14
Índice de Carga:	84 (Suporta até 500 kg)
Índice de Velocidade:	T (Veloc. máxima de 190 km/h)

Garantia

Garantia do fornecedor: 60 meses da data de fabricação.
SAC da Pirelli: 0800 728 7638

Cuidados

- 1 - As pressões devem ser verificadas regularmente em pneus frios (incluindo o de reserva). Nunca reduza a pressão enquanto os pneus estiverem quentes, pois é normal que ela cresça além das pressões frias.
- 2 - Os pneus devem ser substituídos quando suas superfícies demonstrarem sinais de desgaste, mesmo que seja somente parcial (ex.: desgaste irregular)
- 3 - Verifique o carro periodicamente e/ou os impactos do desgaste anormal
- 4 - Faça o balanceamento dos pneus periodicamente, ou quando ocorrer vibração
- 5 - Quando ocorrerem impactos ou furos verifique também a parte interna do pneu
- 6 - Nunca estacione sobre locais com óleo, solvente, etc.; eles podem causar danos aos pneus
- 7 - Cumpra o código de velocidade e o índice de carga
- 8 - Os pneus radiais (mesmo os novos) devem sempre ser montados no eixo traseiro; a instalação deve estar sempre correta e completa
- 9 - O estilo e a velocidade da direção afetam diretamente a vida dos pneus
- 10 - Faça uma verificação geral de condição dos pneus regularmente.

**PREVENÇÃO
COVID-19**

Luana

v

Quer o melhor preço? Ligue A



g



000329

GOODYEAR (<https://compras.goodyear.com.br/>)



TODOS OS PNEUS

Faça sua busca aqui




[HOME \(HTTPS://COMPRAS.GOODYEAR.COM.BR/\)](https://compras.goodyear.com.br/) / [185/70R14 ASSURANCE MAXLIFE 88H](#)

Selecione uma Cidade

[alterar](#) ▼

Bem Vindo!

[visitante](#) ▼



(https://goodyear.azureedge.net/goodyear/images/products/ASSURANCE_MAXLIFE_45_z_03.png)



185/70R14 ASSURANCE MAXLIFE 88H

Para mais detalhes desse produto faça seu login

LOGIN (<https://compras.goodyear.com.br/Account/Signin?returnUrl=%2F18570r14-assurance-maxlife-88h%2Fp%2F110374>)

Handwritten signature

Handwritten mark

Handwritten mark



GOODYEAR (<https://compras.goodyear.com.br/>)

O Assurance Maxlife é o sucessor da família assurance que entrega até 5.000km a mais para viver novas experiências e conhecer novos lugares. Faça sua busca aqui  **pneu indicado para veículos**

de passeio com aros 13 e 14, com índice de velocidade T e H e para consumidores que buscam maior Quilometragem e Performance

Selecione uma cidade
O Assurance Maxlife tem uma construção otimizada da estrutura e do footprint do pneu resultando em maior área de contato da banda de rodagem com o solo. O novo composto da banda de rodagem aumenta a vida útil do pneu e reduz o consumo de combustível. Além disso, o novo formato resultam no contato adequado dos pneus no solo e a eficiência no escoamento de água

Bem Vindo!

visitante

INFORMAÇÕES TÉCNICAS

185/70R14 ASSURANCE MAXLIFE 88H

Modelo:	ASSURANCE MAXLIFE
Marca:	GOODYEAR
Largura:	185
Perfil:	70
Aro:	14
Índice de Carga:	88 (Suporta até 560 kgs)
Índice de Velocidade:	H (Veloc. máxima de 210 km/h)

Dimensões

Altura:	61,46 cm
Largura:	18,5 cm
Peso:	0 KG

Garantia

Handwritten signature

Handwritten mark

Handwritten mark



000331

GOODYEAR (<https://compras.goodyear.com.br/>)


Faça sua busca aqui 

Selecione uma Cidade


[alterar](#) ▼

Bem Vindo!

[visitante](#) ▼

 TODOS OS PNEUS ▼

HOME ([HTTPS://COMPRAS.GOODYEAR.COM.BR/](https://compras.goodyear.com.br/)) / [GOODYEAR CARGO MARATHON 2 185R14 102/100R](#)



(https://goodyear.azureedge.net/goodyear/images/products/marathon2_ft_z_04.png)



Wave

GOODYEAR CARGO MARATHON 2 185R14 102/100R

g

g

Para mais detalhes desse produto faça seu login

000332

LOGIN (<https://compras.goodyear.com.br/Account/Signin?returnUrl=%2Fgoodyear-cargo-marathon-2-185r14-102100r%2Fp%2F109643>)

APRESENTAÇÃO

O Goodyear Cargo Marathon 2 é um pneu desenvolvido para o segmento de Vans e Utilitários leves, que tem uma carcaça reforçada possibilitando maior durabilidade ao pneu, menor resistência ao rolamento e maior economia.

INFORMAÇÕES TÉCNICAS

GOODYEAR CARGO MARATHON 2 185/80R14 102/100R

Modelo: CARGO MARATHON 2

Marca: GOODYEAR

Largura: 185

Perfil: 80

A. - 14

Índice de Carga: #N/D

Índice de Velocidade: R(Veloc. máxima de 170 km/h)

Dimensões

Altura: 65.16 cm

Largura: 18.5 cm

Peso:)) KG

Garantia

A Goodyear do Brasil garante seus pneus por um período de 5 anos, contra defeitos de fabricação, devidamente constatados por técnicos da Goodyear, ou por técnicos credenciados da sua rede de revendedores oficiais. O período de 5 anos é contado a partir da data da nota fiscal de venda do pneu ou do veículo novo com equipamento original e

3



000333

GOODYEAR (<https://compras.goodyear.com.br/>)



TODOS OS PNEUS

Faça sua busca aqui




[HOME \(HTTPS://COMPRAS.GOODYEAR.COM.BR/\)](https://compras.goodyear.com.br/) / [AUTOMÓVEL \(HTTPS://COMPRAS.GOODYEAR.COM.BR/AUTOMOVEI/C/1111\)](https://compras.goodyear.com.br/automovel/c/1111) / [GOODYEAR EAGLE SPORT 185/60R15 88H](#)

Selecione uma Cidade

[alterar](#)

Bem Vindo!

[visitante](#)



https://goodyear.azureedge.net/goodyear/images/products/EagleSport1_z_z_D3.png



GOODYEAR EAGLE SPORT 185/60R15 88H

Para mais detalhes desse produto faça seu login

LOGIN (<https://compras.goodyear.com.br/Account/Signin?returnUrl=%2Fgoodyear-eagle-sport-18560r15-88h%2Fp%2F108885>)

Handwritten signature

Handwritten mark

Handwritten mark



GOODYEAR (<https://compras.goodyear.com.br/>)

Para equipar veículos de média ou alta potência, proporcionando desempenho, dirigibilidade e conforto.
Faça sua busca aqui



Selecione uma Cidade

alterar

INFORMAÇÕES TÉCNICAS

Bem Vindo!

visitante

GOODYEAR EAGLE SPORT 185/60R15 88H

Modelo:	EAGLE SPORT
Marca:	GOODYEAR
Largura:	185
Perfil:	60
Aro:	15
Índice de Carga:	88 (Suporta até 560 kgs)
Índice de Velocidade:	H (Veloc. máxima de 210 km/h)

Dimensões

Handwritten signature

Handwritten mark

Handwritten mark



000335

GOODYEAR (<https://compras.goodyear.com.br/>)


Faça sua busca aqui 

Selecione uma Cidade

[alterar](#) ▼

Bem Vindo!

[visitante](#) ▼

 **TODOS OS PNEUS** ▼

[HOME \(HTTPS://COMPRAS.GOODYEAR.COM.BR/\)](https://compras.goodyear.com.br/) / [185/65R15 EAGLE SPORT 88H](#)

 [18565R15 EAGLE SPORT 88H \(https://goodyear.azureedge.net/goodyear/images/products/EAGLE SPORT z 02.png\)](https://goodyear.azureedge.net/goodyear/images/products/EAGLE SPORT z 02.png)

 [18565R15 EAGLE SPORT 88H](#)  [18565R15 EAGLE SPORT 88H](#)  [18565R15 EAGLE SPORT 88H](#)

185/65R15 EAGLE SPORT 88H

Para mais detalhes desse produto faça seu login

LOGIN (<https://compras.goodyear.com.br/Account/Signin?returnUrl=%2F18565r15-eagle-sport-88h%2Fp%2F110335>)

Mano

APRESENTAÇÃO

19

O Goodyear Eagle Sport é um pneu do segmento médio de Sport Performance que entrega até 12.000 quilômetros a mais que seu antecessor em desempenho superior em pisos secos e molhados.

9

Banda de rodagem desenvolvida para otimizar a tração e o desgaste, proporcionando distribuição equilibrada na área de contato com seus blocos rígidos proporcionam dirigibilidade e o costado reforçado melhora na resposta de direção.

000336

INFORMAÇÕES TÉCNICAS

185/65R15 EAGLE SPORT 88H

Modelo:	EAGLE SPORT
Marca:	GOODYEAR
Largura:	185
Perfil:	65
Aro:	15
Índice de Carga:	88 (Suporta até 560 kgs)
Índice de Velocidade:	H (Veloc. máxima de 210 km/h)

Dimensões

Altura:	62,15 cm
Largura:	18,5 cm
Peso:	8,781 KG

Garantia

A Goodyear do Brasil garante seus pneus por um período de 5 anos, contra defeitos de fabricação, devidamente constatados por técnicos técnicos credenciados de sua rede de revendedores oficiais. O período de 5 anos é contado a partir da data da nota fiscal de venda do pneu novo com equipamento original e compreende os 3 primeiros meses de garantia legal, acrescidos de 4 anos e 9 meses de garantia contra Goodyear.

Informações da Etiqueta

Resistência ao Rolamento: C Aderência ao Molhado: E Ruído Externo: 71))

g

ve
Kling

Agora você pode comprar Online! Saiba mais

GOODYEAR

000337



Goodyear Eagle Sport - 195/55R15

Para equipar veículos de média ou alta potência, proporcionando desempenho, dirigibilidade e conforto.

R\$ 427,90

Preço sem frete. Montagem não incluída - veja condições fora de estoque

AVISE-ME

ENCONTRAR PNEUS

- Atributos

nda de rodagem desenvolvida para otimizar a tração e minimizar o desgaste, por meio da distribuição equilibrada de forças em contato com o solo.

- Especificações Completas

000338

195/55R15

Medida do Pneu

Código do Produto

000000000000108866

Índice de Velocidade

H

Índice de Carga

85

Índice de Velocidade

SL

Costado (Lateral)

B01

UTQG (Uniform Tire Quality Grade)

300/A/A

Carga Máxima (kgs)

515

Pressão Máxima de Inflação (PSI)

51

Largura da Secção (mm)

195

Profundidade de Sulco (mm)

7.200

Diâmetro Externo (mm)

0.00

Ruído Externo: Classificação

))

Ruído Externo: Valor

70 Db

Resistência ao Rolamento: Classificação

C

Aderência no Molhado: Classificação

C

Certificação INMETRO

001310/2012

- Medidas Disponíveis

195/55R15

195/65R15

205/55R16



TELEVENDAS:
DAS 8h ÀS
18h



0800 555
3235
PARA TODO O
BRASIL



(11) 2333
3235
SÃO PAULO

Ofertas
Imperdíveis

LIGUE



DIGITE /



AJUDA?



VOCE
LEMBRA
DO
NOSSO
JINGLE?
ESCLUTE
AQUI



CARROS E
CAMIONETAS



CAMINHÕES
E ÔNIBUS



MOTOS




RODAS



SERVIÇOS

HomePneus Pirelli | Della Via Pneus - Revenda Oficial Pirelli > Pneus >
Carros e Camionetas > ARO 15

PNEU PIRELLI 195/60R15 88H FORMULA EVO



LIGUE E NEGOCIE:

Por:

R\$ 437,17

ou 6X de R\$ 72,86

TODO O BRASIL: 0800
555 3235

SÃO PAULO: (11) 2333
3235 **PREVENÇÃO
COVID-19**



DESCRIÇÃO TÉCNICA



VEÍCULOS
COMPATÍVEIS

AS VANTAGENS DE
COMPRAR NA
DELLA VIA:



+ DE 60
LOJAS
PELO
BRASIL



6X SEM
JUROS
NO
CARTÃO



CHECKUP
GRATUITO

Quer o melhor preço? Ligue A



Handwritten signature and scribbles

Descrições

0003

O pneu Pirelli Formula EVO é um modelo desenvolvido para veículos do segmento de passeio com melhor custo benefício

Características

- Tecnologia que garante mais resistência, conforto e segurança;
- Banda de rodagem que oferece maior rendimento quilométrico;
- Desenho que proporciona melhor escoamento da água, apresentando melhor desempenho em pisos molhados.

Especificações Técnicas

Pneu Pirelli 195/60R15 88H Formula Evolution

Modelo:	Formula Evolution
Marca:	Pirelli
Largura:	195
Perfil:	60
Aro:	15
Índice de Carga:	88 (Suporta até 560 kg)
Índice de Velocidade:	H (Veloc. máxima de 210 km/h)

Garantia

Garantia do fornecedor: 60 meses da data de fabricação.
SAC da Pirelli: 0800 728 7638

Cuidados

- 1 - As pressões devem ser verificadas regularmente em pneus frios (incluindo o de reserva). Nunca recarregue a pressão do ar enquanto os pneus estiverem quentes, pois é normal que ela cresça além das pressões recomendadas.
- 2 - Os pneus devem ser substituídos quando suas superfícies demonstrarem sinais de desgaste, mesmo que o desgaste seja somente parcial (ex.: desgaste irregular).
- 3 - Verifique o carro periodicamente e/ou os impactos do desgaste anormal.
- 4 - Faça o balanceamento dos pneus periodicamente, ou quando ocorrer vibração.
- 5 - Quando ocorrerem impactos ou furos verifique também a parte interna do pneu.
- 6 - Nunca estacione sobre locais com óleo, solvente, etc.; eles podem causar danos aos pneus.
- 7 - Cumpra o código de velocidade e o índice de carga.
- 8 - Os pneus radiais (mesmo os novos) devem sempre ser montados no eixo traseiro; a instalação deve estar sempre correta e completa.
- 9 - O estilo e a velocidade da direção afetam diretamente a vida dos pneus.
- 10 - Faça uma verificação geral de condição dos pneus regularmente.

PREVENÇÃO
COVID-19

[Clique aqui e acesse a Tabela de Pressão de Pneus.](#)
[Clique aqui e veja como se lê um Pneu.](#)

Quer o melhor preço? Ligue A1

000341

COMPARTILHAR   




BRIDGESTONE TURANZA


ER30

AUTOMÓVEIS | 195/65R15

O TURANZA ER30 é escolhido nas montadoras para equipar veículos médios tipo sedan e hatch pois proporciona grande conforto ao rodar.

**PRECISA DE
AJUDA**

 0800 016 1718

 Enviar Email

OCULTAR DETALHES DO PNEU 

INFORMAÇÃO DE DESEMPENHO

Economia de combustível



Direção silenciosa



Direção confortável



Performance no seco



Desempenho no molhado



Turanza

18

9

CARACTERÍSTICAS

SULCOS LARGOS NA BANDA DE RODAGEM.

Redução do risco de aquaplanagem pelo rápido escoamento de água.

DESENHO DA BANDA DE RODAGEM.

Menor nível de ruído.

REFORÇO NAS LONAS ESTABILIZADORAS (CONSTRUÇÃO).

Maior capacidade para altas velocidades.

ESPECIFICAÇÕES

Deslize para direita para ver mais informações.

MEDIDA DO PNEU	LARGURA APROXIMADA DO ARO	ÍNDICE DE CARGA/VELOCIDADE	DIÂMETRO TOTAL DO PNEU	DESENHO DO PNEU	REVOLUÇÃO
195/55R15	0.0	85H	595.0	0.0	0
195/65R15	0.0	91H	625.0	0.0	0
245/50R18	0.0	100W	703.0	0.0	0

ENCONTRE UMA LOJA


ex. São Paulo



CATÁLOGIA
PNEUS
(https://www.pirelli.com/tyres/pt-br/carro/homepage)
PROMOÇÕES
(https://www.pirelli.com/tyres/pt-br/carro/catalogo-pneus/pt-br)

(https://www.pirelli.com/tyres/pt-br/carro/encontre-borracharia-e-servico)

CHRONO™ 205/70R15C 106R



Um pneu versátil, para viagens curtas ou longas. **Consulte Mais Informação**

MEDIDA SELECIONADA

205/70R15C 106R

Imagem meramente ilustrativa

VAN URBANO

COMPRE AGORA

(https://www.pirelli.com/tyres/pt-br/carro/encontre-borracharia-e-servico?ipcode=1575800)

CHRONO™ 205/70R15: Um pneu versátil, para viagens curtas ou longas

Especificamente concebido para veículos comerciais. Um produto que combina alto desempenho, com características tradicionais de pneus para veículos comerciais.

Desempenho

MOLHADO | | | | | | | | | |

CONFORTO | | | | | | | | | |

DURABILID | T | | | | | | | | | |

Wave

g *v*

Handwritten signature 'Mouze' and a circled '2'.

Handwritten '2'.

BR/USUARIO/CADASTRO)
TRABALHE CONOSCO (HTTPS://PRL-PRD-PCLG.COM/BR/VAAGAS/C/ID46EB9C-4170-4221-93B5-64968E76A7EA/P/TRABALHECONOSCO/PT-
POLITICA DE COOKIES (HTTPS://WWW.PIRELLI.COM/TYRES/PT-BR/CARRO/POLITICA-DE-COOKIE)
POLITICA DE PRIVACIDADE (HTTPS://WWW.PIRELLI.COM/TYRES/PT-BR/POLITICA-DE-PRIVACIDADE)
INFORMAÇÕES LEGAIS (HTTPS://WWW.PIRELLI.COM/TYRES/PT-BR/LEGAL-INFO/PT-BR/LEGAL-INFO)

Copyright © 2021 Pirelli & C. S.p.A. - Pirelli Tyre S.p.A

SOBRE NÓS
POR QUE PIRELLI (HTTPS://WWW.PIRELLI.COM/TYRES/PT-BR/CARRO/SOBRE-NOS/POR-QUE-PIRELLI)
FALE CONOSCO (HTTPS://WWW.PIRELLI.COM/TYRES/PT-BR/CARRO/SOBRE-NOS/CONTATOS)
OUTRAS POLÍTICAS (HTTPS://WWW.PIRELLI.COM/TYRES/PT-BR/OUTRAS-POLITICAS)

Siga-nos
Facebook: (https://www.facebook.com/Pirelli)
Twitter: (https://twitter.com/Pirelli_br)
LinkedIn: (https://www.linkedin.com/company/PIRELLI)
YouTube: (https://www.youtube.com/PirelliBrasil)
Instagram: (https://www.instagram.com/PIRELLI_br/)

PIRELLI - BRASIL

(https://www.pirelli.co
br/contato/encom
dorçaria-
e-servico)

PROMOCÕES
PROMOCÕES

(HTTPS://WWW.PIRELLI.COM/TYRES/PT-BR/CARRO/OFFERTAS-
PROMOCÕES)


CARRO (HTTPS://WWW.PIRELLI.COM/TYRES/PT-BR/CARRO/HOMEPAGE)

COMPRE AGORA

Detalhes

CARRO

000344



(https://www.pire
br/carro/homepage)

PIRELLI

PIRELLI.COM (HTTPS://WWW.PIRELLI.COM/GLOBAL/PT-BR/HOMEPAGE)

COMPARTILHAR   





BRIDGESTONE POTENZA RE760 SPORT

AUTOMÓVEIS |

Não adianta ter um veículo de alta performance se os pneus não correspondem de maneira adequada. Manobras precisas, design inovador, conforto sem abrir mão da esportividade promovem o POTENZA RE760 SPORT como principal produto Bridgestone voltado à esportividade destinado ao mercado de reposição.

PRECISA DE
AJUDA

 0800 016 1718

 Enviar Email

OCULTAR DETALHES DO PNEU 

INFORMAÇÃO DE DESEMPENHO

Performance no seco



Desempenho no molhado



Economia de combustível



Uova

g *ze*

Direção confortável



Vida útil do pneu



Descrição do pneu

CARACTERÍSTICAS

COMPOSTO DE ALTA RIGIDEZ (HSBC).

Resposta eficiente e maior estabilidade.

Aumento da durabilidade do produto.

ESPECIFICAÇÕES


Deslize para direita para ver mais informações.

MEDIDA DO PNEU	LARGURA APROXIMADA DO ARO	ÍNDICE DE CARGA/VELOCIDADE	DIÂMETRO TOTAL DO PNEU	DESENHO DO PNEU	REVOLUÇÕES POR
195/55R15	0.0	85W	595.0	0.0	0
195/60R15	0.0	88V	613.0	0.0	0
205/45R17	0.0	88W	616.0	0.0	0
205/55R16	0.0	91W	632.0	0.0	0
205/60R15	0.0	91V	627.0	0.0	0
205/60R16	0.0	92V	652.0	0.0	0
215/45R17	0.0	91W	626.0	0.0	0
215/45R18	0.0	93W	651.0	0.0	0
215/55R16	0.0	93W	642.0	0.0	0
215/60R16	0.0	95V	664.0	0.0	0
225/40R18	0.0	92W	637.0	0.0	0
225/45R17	0.0	94W	634.0	0.0	0

ENCONTRE
SEU PNEU

000347

COMPARTILHAR   



BRIDGESTONE ECOPIA

EP422 PLUS

AUTOMÓVEIS | 205/60R16

O Bridgestone ECOPIA EP422 PLUS foi desenvolvido para oferecer uma excelente economia de combustível, durabilidade e proporcionar aos usuários de veículos de passeio uma condução segura e confortável.


PRECISA DE
AJUDA

 0800 016 1718

Enviar Email

Bridgestone | Ecofia EP422 Plus



g
28


OCULTAR DETALHES DO PNEU ^

INFORMAÇÃO DE DESEMPENHO

Economia de combustível



Direção silenciosa



Desempenho no molhado



Descrição do pneu

ESPECIFICAÇÕES

Deslize para direita para ver mais informações.

MEDIDA DO PNEU	LARGURA APROXIMADA DO ARO	ÍNDICE DE CARGA/VELOCIDADE	DIÂMETRO TOTAL DO PNEU	DESENHO DO PNEU	REVOLUÇÃO
205/55R17	0.0	91H	658.0	0.0	0
205/60R16	0.0	92H	562.0	0.0	0

ENCONTRE UMA LOJA

ex. São Paulo

J

J
Wave

COMPARTILHAR   




BRIDGESTONE ECOPIA


EP150

AUTOMÓVEIS | 205/55R16

O pneu ECOPIA EP150 foi desenvolvido para veículos intermediários e é um pneu de baixa resistência ao rolamento, projetado para oferecer excelente economia de combustível e baixo nível de ruído, mantendo os padrões de segurança e durabilidade dos pneus Bridgestone

PRECISA DE
AJUDA

 0800 016 1718

 Enviar Email

OCULTAR DETALHES DO PNEU 

INFORMAÇÃO DE DESEMPENHO

Descrição do pneu

CARACTERÍSTICAS

g
28
Adone

DESENHO OTIMIZADO DA BANDA DE RODAGEM.

Maior eficiência energética devido a utilização de compostos de última geração (Nano pro tech; high silica e Fuel Sidewall Compound).

BLOCOS RÍGIDOS NA REGIÃO DOS OMBROS.

Maior estabilidade em curvas.

AMPLAS SULCOS LONGITUDINAIS.

Excelente drenagem de água, proporcionando redução do risco de aquaplanagem pelo rápido escoamento.

ESPECIFICAÇÕES

Deslize para direita para ver mais informações.

MEDIDA DO PNEU	LARGURA APROXIMADA DO ARD	ÍNDICE DE CARGA/VELOCIDADE	DIÂMETRO TOTAL DO PNEU	DESENHO DO PNEU	REVOLUÇÃO
175/65R14	0.0	82T	584.0	0.0	0
175/65R140	0.0	82T	584.0	0.0	0
175/70R14	0.0	84T	602.0	0.0	0
175/70R140	0.0	84T	602.0	0.0	0
185/65R15	0.0	88H	621.0	0.0	0
185/65R150	0.0	88H	621.0	0.0	0
195/55R15	0.0	85H	695.0	0.0	0
195/60R16	0.0	89H	640.4	0.0	0
195/65R15	0.0	91H	635.0	0.0	0
205/55R16	0.0	91V	632.0	0.0	0

ENCONTRE UMA LOJA

g
Luane



000351

GOODYEAR (<https://compras.goodyear.com.br/>)


Faça sua busca aqui 

Selecione uma Cidade


alterar ▼

Bem Vindo!

visitante ▼

 **TODOS OS PNEUS** ▼

[HOME \(HTTPS://COMPRAS.GOODYEAR.COM.BR/\)](https://compras.goodyear.com.br/) / [PICKUP E SUV \(HTTPS://COMPRAS.GOODYEAR.COM.BR/PICKUP-E-SUV/C/1113\)](https://compras.goodyear.com.br/pickup-e-suv/c/1113) / [GOODYEAR EFFICIENTGRIP SUV 205...](#)



([https://goodyear.azureedge.net/goodyear/images/products/EFFICIENT GRIP SUV PERSPECTIVA 1000X1000 z 00 z 00.jpg](https://goodyear.azureedge.net/goodyear/images/products/EFFICIENT_GRIP_SUV_PERSPECTIVA_1000X1000_z_00_z_00.jpg))



GOODYEAR EFFICIENTGRIP SUV 205/65R16 95H SC

9

Handwritten notes:
A checkmark symbol.
A circled signature that appears to read "Wane".



APRESENTAÇÃO

000352

GOODYEAR (<https://compras.goodyear.com.br/>)

Pneu ideal para uso on road com composto especial na banda de rodagem garantindo maior segurança.
Faça sua busca aqui



Selecione uma Cidade
Goodyear EfficientGrip SUV 205/65R16 95H

Modelo: Bem Vindo! visitante	EfficientGrip SUV
Marca:	Goodyear
Largura:	205
Perfil:	65
Aro:	16
Índice de Carga:	95 (Suporta até 690Kg)
Índice de Velocidade:	H (Veloc. máxima de 210 km/h)

Dimensões

Altura:	67 cm
Largura:	20.5 cm
Peso:	9,95 kg

9

28

(Handwritten signature)



PNEU 205/70R16 97H CONTIPREMIUMCONTACT 2 CONTINENTAL



Automóvel de Passado

R\$ 759,90

unidade à vista no boleto

4 pneu (s) por R\$ 3.039,60 à vista ou

ESCOLHA O PARCELAMENTO

SELECIONE

Taxa de cartão de crédito: 2.80% + 1.3% de juros ao mês a partir da segunda parcela.

DIGITE O CEP

CALCULAR

COMPRAR



Confortável



Econômico



Silencioso



Silica

DETALHES TÉCNICOS

AVALIAÇÕES DE CLIENTES

MAIS INFORMAÇÕES

g

2

Handwritten signature

UTOS



Durabilidade (Treadwear):

230



Aderência (Traction):

AA



Temperatura (Temperature):

A

DADOS



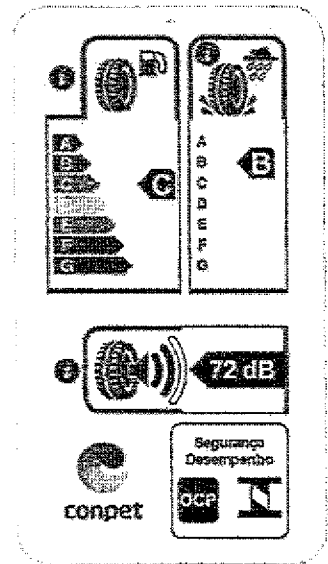
Índice de carga (por pneu):

97 (730 Kg)



Índice de velocidade:

H (210km/h)



Despachamos para todo Brasil com seguro total



Rastreamento do pedido no site da transportadora



Parcelamento em até 12x no cartão de crédito



Garantia de 5 anos para os pneus



Frete aéreo para várias regiões do país



Maior estoque de pneus do Brasil



Tipo de desenho:

ASSIMÉTRICO



Tipo:

SEM CAMARA

CONTATOS VENDAS

(dias úteis das 8h às 18h)



E-mail: vendas@pneufree.com.br



Televendas: (41) 4042-1100

CONTATOS PÓS-VENDA

(dias úteis das 8h às 18h)



E-mail: sac@pneufree.com.br



Atendimento: (41) 4042-1212

Handwritten signature and initials


Handwritten number 9



Busque seu pneu por medida. Ex: 175 70R13



- Todos os Departamentos
- PASSEIO
- CAMINHONETE E SUV
- MOTO
- OFF ROAD
- UTILITÁRIO
- CAMINHÃO E ÔNIBUS
- AGRÍCOLA
- OTR
- EMPILHADORA
- REMOLD
- PROMOÇÃO



Indique a um amigo

Tire suas Dúvidas

Comparar Produto

Marca: Firestone / Ref: 25051

Disponibilidade: Consultar a disponibilidade de estoque.

Garantia: Garantia de 5 anos contra defeitos de fabricação, ficando inválida em caso de danos por acidentes ou má instalação.

Pneu 225/65R16 Firestone CV5000 112/110R 8 Lonas

Clique e veja!

R\$ 998,39

à vista com 4% de desconto no boleto ou pix (desconto já aplicado no preço em destaque)
ou 10x de R\$ 104,00 s/ juros no preço à prazo
ou 12x de R\$ 100,19 c/ juros no preço à prazo

Quantidade: 1

COMPRAR

VER TODAS AS FORMAS DE PAGAMENTO

CEP:



DESCRIÇÃO GERAL

GARANTIA

Handwritten signature and initials

Handwritten mark

Pneu 225/65R16 Firestone CV5000 112/110R 8 Lonas

ÍNDICE DE CARGA: 112/110 (1.120 Kg / 1.060 Kg)

ÍNDICE DE VELOCIDADE: R (170 Km/h)

DESCRIÇÃO:

Há mais de 100 anos a Firestone é uma marca que leva seu legado de qualidade e segurança dentro e fora das pistas. Trabalha para reduzir as emissões de poluentes, não só com a produção, mas também com o ciclo de vida dos pneus.

CARACTERÍSTICAS:

Desenvolvido para veículos comerciais de carga e passageiros, o pneu FIRESTONE CV5000 combina um desenho robusto e inovador com resistência e durabilidade superior. A escolha certa para quem busca excelente custo benefício com uma sensação de força, controle e conforto.

*Consultar a disponibilidade de estoque.

*A imagem do produto é meramente ilustrativa. As características do produto podem sofrer alterações pelo fabricante sem aviso prévio.

PRODUTOS RELACIONADOS



Pneu 225/70R15 Firestone CV5000 112/110R 8 Lonas

R\$ 777,59

à vista com 4% de desconto no boleto ou pix (desconto já aplicado no preço em destaque)
ou 10x de R\$ 81,00 *57* juros no preço à prazo
ou 12x de R\$ 76,03 *57* juros no preço à prazo



Pneu 205/75R16 Firestone CV5000 110/108R 8 Lonas

R\$ 767,99

à vista com 4% de desconto no boleto ou pix (desconto já aplicado no preço em destaque)
ou 10x de R\$ 80,00 *57* juros no preço à prazo
ou 12x de R\$ 77,07 *57* juros no preço à prazo



DESTAQUE

Pneu 185R14 Firestone CV5000 102/100R 8 Lonas

R\$ 479,99

à vista com 4% de desconto no boleto ou pix (desconto já aplicado no preço em destaque)
ou 10x de R\$ 50,00 *57* juros no preço à prazo
ou 12x de R\$ 48,17 *57* juros no preço à prazo

Clayton

W

g



CV-SERIES CV 5000

UTILITÁRIOS,

O FIRESTONE CV5000 foi desenvolvido para veículos comerciais de carga e passageiros, combinando um desenho robusto e inovador com resistência e durabilidade superior. A escolha certa para quem busca excelente custo benefício com uma sensação de força, controle e conforto.



Handwritten signature
20

Entre em contato para encontrar este pneu:

<https://www.firestone.com.br/pneus/cv-5000/225-75r16c>

g

RACTERÍSTICAS

senho De Ombro Arredondado.

ior dirigibilidade e precisão.

iplos Sulcos Longitudinais.

ilhor desempenho em pistas molhadas.

ocos Centrais Interligados E Ombro Reforçado.

omove excelente resistência ao desgaste e durabilidade.

ontato De Pressão Da Banda De Rodagem Otimizada.

omove desgaste uniforme e silencioso até o fim da vida útil.

IFORMAÇÃO DE DESEMPENHO

SPECIFICAÇÕES

MEDIDA DO PNEU	LARGURA APROXIMADA DO ARCO	ÍNDICE DE CARGA/VELOCIDADE	DIÂMETRO TOTAL DO PNEU	DESENHO DO PNEU	REVOLUÇÕES POR KM
P205R15C	205	82H/158R	630.0	205	0
P205R15C	205	84V/162R	635.0	205	0
P205R16C	205	80V/155R	638.0	205	0
P205R15C	205	80V/155R	638.0	205	0
P205R16C	205	82H/158R	644.0	205	0
P205R16C	205	82H/158R	644.0	205	0

Ver as especificações

ENCONTRE UMA LOJA

ex. São Paulo

Estrada

R. S.

500 milhas

500 km

g

20

(Signature)


COMPARTILHAR   

BRIDGESTONE DUELER

H/P SPORT

CAMINHONETES E SUVS | 225/55R18

Alta performance e esportividade são os diferenciais da linha DUELER H/P SPORT. Desenvolvido para atender as necessidades dos mais potentes utilitários esportivos do mundo, oferece máximo desempenho e dirigibilidade. Também disponível na versão ECOPIA, contribui para a redução do consumo de combustível e menor emissão de CO2.

PRECISA DE
AJUDA 0800 016 1718 Enviar EmailOCULTAR DETALHES DO PNEU 

INFORMAÇÃO DE DESEMPENHO

Performance no seco




Desempenho no molhado



Direção confortável



28


Desempenho fora de estrada



Vida útil do pneu



Descrição do pneu

CARACTERÍSTICAS

DESENHO INOVADOR DA BANDA DE RODAGEM.

Excelente controle e dirigibilidade em altas velocidades.

UTILIZAÇÃO DE COMPOSTOS DIFERENCIADOS E MAIOR TEOR DE SÍLICA NA COMPOSIÇÃO.

Excelente desempenho em pistas molhadas.

ESPECIFICAÇÕES

Deslize para direita para ver mais informações.

MEDIDA DO PNEU	LARGURA APROXIMADA DO ARO	ÍNDICE DE CARGA/VELOCIDADE	DIÂMETRO TOTAL DO PNEU	DESENHO DO PNEU	REVOLUÇÃO
215/60R17	0.0	96H	690.0	0.0	0
225/45R18	0.0	91V	659.0	0.0	0
225/50R17	0.0	94H	658.0	0.0	0
225/55R18	0.0	98V	705.0	0.0	0
225/60R18	0.0	100V	727.0	0.0	0
235/45R19	0.0	95V	695.0	0.0	0
235/50R18	0.0	97V	693.0	0.0	0
235/55R17	0.0	95V	690.0	0.0	0
235/55R170	0.0	95V	690.0	0.0	0
235/55R19	0.0	101W	741.0	0.0	0
235/55R190	0.0	101V	741.0	0.0	0

Handwritten signature



000361

GOODYEAR (<https://compras.goodyear.com.br/>)

Faça sua busca aqui 

Selecione uma Cidade

alterar ▼


Bem Vindo!

visitante ▼



TODOS OS PNEUS ▼

HOME ([HTTPS://COMPRAS.GOODYEAR.COM.BR/](https://compras.goodyear.com.br/)) / [GOODYEAR KELLY EDGE TOURING 175/65R14 82T](#)



(https://goodyear.azureedge.net/goodyear/images/products/KELLY-EDGE-TOURING_1000X1000-175-65-14_z_00.jpg)



GOODYEAR KELLY EDGE TOURING 175/65R14 82T

Handwritten signature: Zé Crave

Handwritten mark: g

Para mais detalhes desse produto faça seu login

000362

LOGIN (<https://compras.goodyear.com.br/Account/SignIn?returnUrl=%2Fgoodyear-kelly-edge-touring-17565r14-82t%2Fp%2F109717>)

APRESENTAÇÃO

...reúne que uma economia e quilometragem.

INFORMAÇÕES TÉCNICAS

KELLY EDGE TOURING 175/65R14 82T

Modelo: EDGE TOURING

Marca: KELLY

Largura: 175

Perfil: 65

Aro: 14

Índice de Carga: 82 (Suporta até 475 kgs)

Índice de Velocidade: T (Veloc. máxima de 190 km/h)

Dimensões

Altura: 58,31 cm

Largura: 17,5 cm

Peso: 6,56 KG

Garantia

A Goodyear do Brasil garante seus pneus por um período de 5 anos, contra defeitos de fabricação, devidamente constatados por técnicos da Goodyear, ou por técnicos credenciados de sua rede de revendedores oficiais. 0

(Handwritten signature)

(Handwritten mark)

(Handwritten mark)




(https://www.pirelli.com/tyres/pt-br/carro/homepage)

(HTTPS://WWW.PIRELLI.COM/TYRES/PT-BR/CARRO/OFERTAS-PROMOCOES)

CATALOGIA

res/pt-br/carro/homepage) / PROMOÇÕES

(https://www.pirelli.com/tyres/pt-br/carro/encontre-borracharia-e-servico)



CHRONO™ 215/75R16C 113R

Um pneu versátil, para viagens curtas ou longas. **Consulte Mais Informação**

MEDIDA SELECIONADA

215/75R16C 113R

Imagem meramente ilustrativa



VAN



URBANO

ENCONTRO

(https://www.pirelli.com/tyres/pt-br/carro/encontre-borracharia-e-servico?ipcode=2255700)

CHRONO™ 215/75R16: Um pneu versátil, para viagens curtas ou longas

Especificamente concebido para veículos comerciais. Um produto que combina alto desempenho, com características tradicionais de pneus para veículos comerciais.

Desempenho

MOLHADO | | | | | | | |


CONFORTO | | | | | | | |

Handwritten signature

CARRO DURABILID


000364

FIND (https://www.pirelli.com/tyres/pt-br/carro/encontre-borracharia-
PIRELLI DEALERS & SERVICE (PY=63480008;ipcode=2255700) CARRO (HTTPS://WWW.PIRELLI.COM/TYRES/PT-BR/CARR



(HTTPS://WWW.PIRELLI.COM/TYRES/PT-BR/CARRO/OFERTAS-PROMOCOES)
CATALOGIA
CARTAS
BASTOS
PRESTIGE
PREMIUM
PROMOÇÕES

(https://www.pirelli.co
br/c/a/encon
borracharia-
e-servico)



PIRELLI - BRASIL

Siga-nos (https://www.facebook.com/Pirelli) (https://twitter.com/pirelli_br)
 (https://www.youtube.com/PirelliBrasil) (https://www.linkedin.com/company/pirelli)
 (https://www.instagram.com/pirelli_br/)

SOBRE NÓS


POR QUE PIRELLI (HTTPS://WWW.PIRELLI.COM/TYRES/PT-BR/CARRO/SOBRE-NOS/POR-QUE-PIRELLI)
FALE CONOSCO (HTTPS://WWW.PIRELLI.COM/TYRES/PT-BR/CARRO/SOBRE-NOS/CONTATOS)
OUTRAS POLÍTICAS (HTTPS://WWW.PIRELLI.COM/TYRES/PT-BR/OUTRAS-POLITICAS)

Copyright © 2021 Pirelli & C. S.p.A. - Pirelli Tyre S.p.A

INFORMAÇÕES LEGAIS (HTTPS://WWW.PIRELLI.COM/TYRES/PT-BR/LEGAL-INFORMATION)
POLÍTICA DE PRIVACIDADE (HTTPS://WWW.PIRELLI.COM/TYRES/PT-BR/POLITICA-DE-PRIVACIDADE)
POLÍTICA DE COOKIES (HTTPS://WWW.PIRELLI.COM/TYRES/PT-BR/CARRO/POLITICA-DE-COOKIE)
TRABALHE CONOSCO (HTTPS://PRL-PRD-PC.IG.COM.BR/VAGAS/C/ID46EB9C-4170-4223-93B5-6A968E76A7EA/P/TRABALHECONOSCO/PT-BR/USUARIO/CADASTRO)

GOOD YEAR

0365



Regional RHD

Maior quilometragem para eixos de tração no serviço regional

 Regional

Atributos

Profundidade extra de borracha: maior quilometragem

Rodagem com 6 ralis e blocos sólidos: desgaste uniforme na tração

215/75R17.5 - Especificações para 123313:

Profundidade de sulco (mm)	Capacidade de carga	Peso do pneu	DIÂMETRO TOTAL	Índice de carga montagem simples	Índice de carga de montagem simples adicional	Símbolo de velocidade	Carga máxima montagem simples	Pressão de ar montagem simples	Carga máxima dupla	Inflação Dupla
14,8	F	28,45	776,00	126	124	L	1700	105	1800	105

Tecnologia

Duralife

Recapagens compatíveis


RHD RHS

GOOD YEAR

g

28
Wave

GOODYEAR MaxSeries™



KMax S

Até 10% mais KM* no serviço regional



Atributos

- O MÁXIMO em inovação com chip RFID integrado de fábrica**
- O MÁXIMO em quilometragem com a tecnologia IntelliMax Rib
- O MÁXIMO em durabilidade com 7 anos de garantia

215/75R17.5 - Especificações para 123601:

Profundidade de sulco (mm)	Capacidade de carga	Peso do pneu	Índice de carga montagem simples	Índice de carga de montagem simples adicional	Símbolo de velocidade	Carga máxima montagem simples	Pressão de ar montagem simples	Carga máxima dupla	Inflação Dupla
12.5	G	27.36	126	126	M	1800	110	1700	



235/75R17.5 - Especificações para 123894:

Profundidade de sulco (mm)	Capacidade de carga	Peso do pneu	Índice de carga montagem simples	Índice de carga de montagem simples adicional	Símbolo de velocidade	Carga máxima montagem simples	Pressão de ar montagem simples	Carga máxima dupla	Inflação Dupla
14.4	G	31.08	132	130	M	2000	112	1900	112

275/80R22.5 - Especificações para 122644:

Profundidade de sulco (mm)	Capacidade de carga	Peso do pneu	DIÂMETRO TOTAL	Índice de carga montagem simples	Índice de carga de montagem simples adicional	Símbolo de velocidade	Carga máxima montagem simples	Pressão de ar montagem simples	Carga máxima dupla	Inflação Dupla
15.3	H	56.48	1022.96	140	146	L	3250	125	3000	125

295/80R22.5 - Especificações para 122642:

Profundidade de sulco (mm)	Capacidade de carga	Peso do pneu	DIÂMETRO TOTAL	Índice de carga montagem simples	Índice de carga de montagem simples adicional	Símbolo de velocidade	Carga máxima montagem simples	Pressão de ar montagem simples	Carga máxima dupla	Inflação Dupla
16.8	H	62.80	1051.36	152	158	L	3550	125	3150	125

Handwritten signature or mark.

Handwritten mark.

Handwritten mark.

MEDIDA	235/75R17.5
LONAGEM	14
PROFUNDIDADE DOS SULCOS (MM)	14.7
ÍNDICE DE CARGA	132/130 M
DIÂMETRO TOTAL (MM)	807
CAPACIDADE DE CARGA DE EIXO DUPLO (KG)	7600
VELOCIDADE MÁXIMA (KM/H)	130
LARGURA DO ARO DE MEDIÇÃO (IN)	6.75
CAPACIDADE DE CARGA DE EIXO SIMPLES (KG)	4000
PRESSÃO PARA CARGA (PSI)	112

Prezado consumidor, visando garantir a precisão das informações técnicas de seus produtos aos seus clientes, a Bridgestone do Brasil informa que este website está em desenvolvimento, de modo que as informações nele contidas relacionadas à: natureza, característica, qualidade, quantidade, segurança, desempenho, durabilidade, preço ou garantia do produto estão desatualizadas e devem ser desconsideradas. Por este motivo, para obter informações técnicas sobre os produtos, solicitamos que utilizem somente os seguintes canais: Central de Atendimento através do e-mail SACBR@la-bridgestone.com. Agradecemos a compreensão.

g

re

Car

O Bridgestone MB14 é um pneu radial sem câmara desenvolvido para uso nos eixos direcionais e de tração moderada de micro-ônibus e caminhões leves operando em curta e média distância, incluindo perímetros urbanos.

CARACTERÍSTICAS E BENEFÍCIOS

- 1 Maior profundidade de sulcos.
- 2 Desenho exclusivo com maior volume de borracha na rodagem.
- 3 Ejetores de pedras nos sulcos centrais.
- 4 Excelente performance quilométrica.
- 5 Aumento da quilometragem original, capacidade de tração e excelente dirigibilidade.

Menor retenção de pedras e maior recapabilidade.

ESPECIFICAÇÕES

APLICAÇÃO

Chat ao vivo



Busque seu pneu por medida. Ex: 175 70R13

- Todos os Departamentos
- PASSEIO
- CAMINHONETE E SUV
- MOTO
- OFF ROAD
- UTILITARIO
- CAMINHÃO E ÔNIBUS
- AGRICOLA
- OTR
- EMPILHADERA
- REMOLO
- PROMOÇÃO



Indique a um amigo

Tire suas dúvidas

Comparar Produto

Marca: Maggion / Paf: 1710

Disponibilidade: Consultar a disponibilidade de estoque antes de efetuar a compra!

Garantia: Garantia de 5 anos contra defeitos de fabricação, ficando inválida em caso de danos por acidentes ou má instalação.

Pneu 750-16 Maggion Super Traction Borrachudo 12 Lonas

[Clique e veja!](#)

RS 883,19

à vista com 4% de desconto no boleto ou pix (desconto já aplicado no preço em destaque) ou 10x de R\$ 97,00 s/ juros no preço à prazo ou 12x de R\$ 88,63 c/ juros no preço à prazo

Quantidade: 1

COMPRAR

VER TODAS AS FORMAS DE PAGAMENTO

DESCRIÇÃO GERAL


OPÇÕES

CRP



2e

2



00037C

DESCRÇÃO: Com mais de 81 anos a Maggion conquistou a liderança do mercado entre os fabricantes nacionais no segmento da indústria de pneumáticos. Com uma grande rede de distribuidores e milhares de consumidores finais, a empresa fornece a mais completa linha de Pneus e Câmaras de ar para motocicletas, camionetes, veículos de passeio, industriais, ônibus, caminhões, tratores e implementos agrícolas.

CARACTERÍSTICAS:

Pneu diagonal para uso com câmara de ar, indicado para eixos de tração em veículos de transporte de carga, passageiros e uso agrícola. Com banda de rodagem que apresenta boa área de contato com o solo proporcionando melhor tração devido aos seus sulcos transversais e lâminas, boa durabilidade quilométrica e construção que garante alta resistência nas laterais.

ESPECIFICAÇÕES TÉCNICAS:

É permitida a variação da carga máxima abaixo da seguinte forma:

1. Velocidade 25% acima da especificada para serviço = -10%


2. Velocidade 22% abaixo da especificada para serviço = +10%

3. Velocidade 50% abaixo da especificada para serviço = +20%

Modelo	Código de Aplicação	Capacidade de Lonas	Carga máx.(kg)	Pressão (km/pneu)	Velocidade de serviço (km/h)	Câmara	Letra da Soleta Sem Carga (mm)	Diâmetro Externo (mm)
750-16	F	1.450	95	120	750-16	217	601	
750-16	F	1.400	95	120	750-16	217	601	

*A imagem do produto é meramente ilustrativa. As características do produto podem sofrer alterações pelo fabricante sem aviso prévio.


PRODUTOS RELACIONADOS



Pneu 750-16 Maggion Lungavie Liso 10 Lonas

R\$ 796,79

à vista com 4% de desconto no boleto ou pix (desconto já aplicado no preço em destaque) ou 12x de R\$ 83,90 s/ juros no preço à prazo ou 12x de R\$ 79,96 c/ juros no preço à prazo



Protetor / Colarinho Aro 16 - Aplicação 650-16, 700-16, 750-16

R\$ 38,39

à vista com 4% de desconto no boleto ou pix (desconto já aplicado no preço em destaque) ou 10x de R\$ 4,00 s/ juros no preço à prazo ou 12x de R\$ 3,85 c/ juros no preço à prazo


ECONOMIA MÁXIMA



Fuel Max™

Até 6% mais economia de combustível no serviço rodoviário*

- » O MÁXIMO em economia de combustível com graduação B em resistência ao rolamento, a melhor do mercado*
- » O MÁXIMO em performance com até 9% mais quilometragem**
- » O MÁXIMO em durabilidade com 7 anos de garantia



Fuel Max® Exclusividade Goodyear

Pedestre, use sua faixa.

Ve

Quero

000371

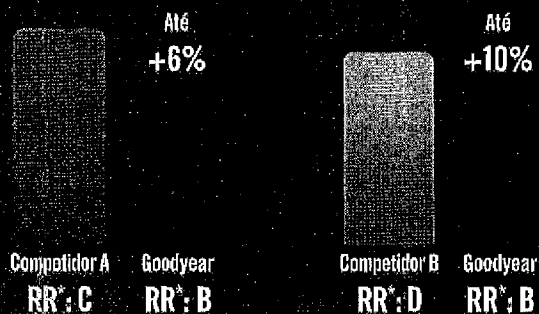
Diferenciais Fuel Max LHS™

O MÁXIMO em economia de combustível

» Graduação B em resistência ao rolamento




Com graduação B, o FUEL MAX LHS oferece até 6% mais economia de combustível que seu antecessor.

Mais economia de combustível comparado com os pneus da concorrência**:





* RR: Resistência ao rolamento.

** Comparativo considerando ônibus 6x2 em serviço rodoviário, levando em conta o valor médio de resistência ao rolamento para a graduação indicada.



Tecnologia Fuel Max™


A tecnologia Fuel Max combina elementos de design com compostos inovadores de baixa resistência ao rolamento, para entregar a maior economia de combustível do mercado e alta quilometragem em banda original.



ze
Edwards


000371

BORDAS LAMINADAS




- » **Característica**
Bordas das raia laminadas.
- » **Funcionalidade**
Cantos flexíveis, evitando a propagação de desgaste irregular.
- » **Benefício**
Desgaste mais regular do pneu e maior quilometragem.

PROTETORES DE SULCO



- » **Característica**
Protetores nos sulcos centrais.
- » **Funcionalidade**
Evitar retenção de pedras e perfuração da carcaça.
- » **Benefício**
Maior resistência e menor incidência de avarias.

4 CINTAS ESTABILIZADORAS DE AÇO



- » **Característica**
Quatro cintas de aço.
- » **Funcionalidade**
Proteção da carcaça.
- » **Benefício**
Mais recapagens e menor custo por quilômetro.

MAIOR CAPACIDADE DE CARGA



TECNOLOGIA DURALIFE



CHIP RFID INTEGRADO DE FÁBRICA (OPCIONAL)

- » **Característica**
Chip RFID integrado na construção do pneu.
- » **Funcionalidade**
Dispensa colocação manual do chip RFID.



ce

Curios

000373

Performance Máxima

QUILOMETRAGEM DO PNEU **Fuel Max LHS™**

Até
109

100

 **Fuel Max LHS™**

 G657

Banda Original

Diferenciais **Fuel Max LHD™**

SOLUÇÃO COMPLETA COM PNEU DE TRACÇÃO FUEL MAX LHD


» Alta quilometragem e poder de tração
Consagrado desenho de tração do pneu KMAX D com novo composto para



20
Adone

00037

Garantia Máxima



Fuel Max LHS™

» Tipo de Estrada

Longos trajetos em vias retas e planas.

» Posição Pneu



» SERVIÇO OPCIONAL

Regional

Recomendado

Eixos Direcionais e Leiros

❖ Opcional

Eixos de Tração Moderada

Medidas	Aço Recomendado Polegadas (")	Capacidade de Cargas (kg)	Símbolo de Velocidade	Profundidade dos Sulcos (mm)	Diâmetro Externo (mm)	Código do Produto
295/80R22.5	9,00	3.750/3.250	M(130)	12,7	1.044	122966
295/80R22.5 RFID	9,00	3.750/3.250	M(130)	12,7	1.044	122966

22 (circled) *[Handwritten signature]*

00037-

Fuel Max LHS™

GOODYEAR MaxSeries™



KMax® para Quilometragem




CityMax® para Durabilidade



FuelMax® para Eficiência



ArmorMax® para Resistência



KMax S™

KMax D™
Traction

KMax
Extreme™

CityMax
Plus™

Fuel Max
LHS™


Fuel Max
LHD™

Armor Max
MSS™

Armor Max
MSD™

Handwritten signature or initials.

000376



KMax D Traction

O máximo em quilometragem em eixos de tração no serviço regional

Regional

Atributos

- O MÁXIMO em inovação com chip RFID integrado de fábrica*
- O MÁXIMO em quilometragem com a tecnologia IntelliMax Traction
- O MÁXIMO em durabilidade com 7 anos de garantia

275/60R22.5 - Especificações para 122672:

Profundidade de sulco (mm)	Capacidade de carga	Peso do pneu	DIAMETRO TOTAL	Índice de carga montagem simples	Índice de carga de montagem simples adicional	Símbolo de velocidade	Carga máxima montagem simples	Pressão de ar montagem simples	Carga máxima dupla	Inflação Dupla
22.2	H	61.96	1035.00	149	146	L	3250	125	3000	125

295/60R22.5 - Especificações para 122962:

Profundidade de sulco (mm)	Capacidade de carga	Peso do pneu	DIAMETRO TOTAL	Índice de carga montagem simples	Índice de carga de montagem simples adicional	Símbolo de velocidade	Carga máxima montagem simples	Pressão de ar montagem simples	Carga máxima dupla	Inflação Dupla
22.2	H	69.21	1061.40	152	149	L	3550	125	3150	125

Tecnologia


KMax™

Duralife

Recapagens compatíveis

G358 XT RS KMax AP KMax D KS461 Regional D Light Regional AP Light DEEP TRAC

QUILOMETRAGEM MÁXIMA



Pneus para o serviço regional e regional severo com até 15% mais km*



« O MAXIMO em quilometragem com IntelliMax Technology
7 anos de garantia

No trânsito, a vida vem primeiro.


Goodyear

22

8429000

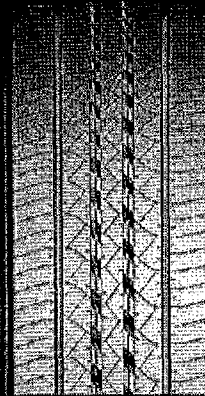
Diferenciais KMax S™

INTELLIMAX RIB TECHNOLOGY



- » Característica
Tecnologia de raíes interligadas (IntelliMax).
- » Funcionalidade
Barras localizadas nos sulcos centrais limitam a movimentação das raíes da banda de rodagem, especialmente em manobras.
- » Benefício
Desgaste uniforme da banda de rodagem, proporcionando alta quilometragem.


SULCOS EXTRALARGOS COM CANAIS



- » Característica
Pequenos canais no fundo dos sulcos circunferenciais.
- » Funcionalidade
Permite maior angulação e mobilidade no fundo dos sulcos, evitando a retenção de pedras.
- » Benefício
Maior preservação da carcaça para uma maior quantidade de recapagens.

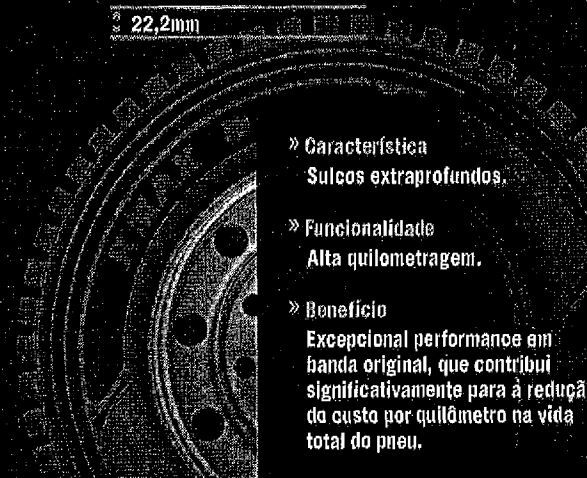
Diferenciais KMax D™ Traction

INTELLIMAX TRACTION TECHNOLOGY



- » Característica
Tecnologia de tração (IntelliMax). IntelliMax Traction Technology.
- » Funcionalidade
Novo composto desenvolvido especialmente para as condições de rodagem do Brasil aliado ao já consagrado desenho do pneu.
- » Benefício
Alta quilometragem em banda original.

SULCOS EXTRAPROFUNDOS



- » Característica
Sulcos extraprofundos.
- » Funcionalidade
Alta quilometragem.
- » Benefício
Excepcional performance em banda original, que contribui significativamente para a redução do custo por quilômetro na vida total do pneu.

Diferenciais KMax Extreme™

22
Wane

000379

Diferencial **KMax**™

TECNOLOGIA DURALIFE



- » **Característica**
Tecnologia Duralife.
- » **Funcionalidade**
Maior durabilidade e resistência da carcaça.
- » **Benefício**
Maior quilometragem com menor custo por quilômetro da vida útil do pneu.

Maior precisão no controle de qualidade.

- Balanceamento
- Raio X
- Dinâmico
- Shearografia

Novo conceito de otimização da área de rodagem.





Nova configuração da carcaça.

- Novos compostos
- Novo cordonej
- Novo talão

RESSULCÁVEL

- » **Característica**
Possibilidade de ressulcagem.
- » **Funcionalidade**
Permite refazer os desenhos dos sulcos da banda de rodagem.
- » **Benefício**
Maior quilometragem do pneu, proporcionando menor custo por quilômetro na vida útil total.



CHIP RFID INTEGRADO DE FÁBRICA (OPCIONAL)



- » **Característica**
Chip RFID integrado na construção do pneu.
- » **Funcionalidade**
Dispensa colocação manual do chip RFID.
- » **Benefício**


20

Ullma

000390


Performance Máxima

QUILOMETRAGEM DOS PNEUS




Banda Original

- KMax S™
- Concorrente A
- Concorrente B



Banda Original

- KMax D™ Traction
- Concorrente A
- Concorrente B



Banda Original

- KMax Extreme™
- Concorrente A
- Concorrente B

Fonte: Engenharia de Campo Goodyear.

PERFORMANCE COMPROVADA

IC TRANSPORTES

“ Os mesmos tiveram performance superior em até 10% em banda original do que os pneus utilizados anteriormente. ”

Carlos César Chaves
Gerente de Pneus

TRANSPORTADORA CONTATTO

“ Tiveram performance superior em até 12% em banda original do que os pneus utilizados anteriormente. ”

Vanderlei Ferraz
Gerente de Pneus

22

Handwritten signature

000381



» Tipo de Estrada
Pavimentada

MEDIDAS	ARO RECOM. (")	CAPACIDADE DE LONAS	CAPACIDADE DE CARGAS (KG)	DIÂMETRO EXTERNO (MM)	Recomendado Eixos Direcionais e Livres			Opcional Eixos de Tração Moderada			CÓDIGO DO PRODUTO		
					SÍMBOLO DE VELOCIDADE			PROFUNDIDADE DE SULCOS (MM)			KMAX S	KMAX D	KMAX EXTREME
					KMAX S	KMAX D	KMAX EXTREME	KMAX S	KMAX D	KMAX EXTREME			
275/80R22.5	8.25	16	3.250/3.000	1.012	L(120)	L(120)	J(100)	15,8	22,2	17,5	122644	122671	122673
285/80R22.5	9.00	16	3.550/3.150	1.044	L(120)	L(120)	K(110)	15,8	22,2	17,5	122642	122668	122647
275/80R22.5 RFID	8.25	16	3.250/3.000	1.012	L(120)	L(120)	J(100)	15,8	22,2	17,5	122645	122672	122674
285/80R22.5 RFID	9.00	16	3.550/3.150	1.044	L(120)	L(120)	K(110)	15,8	22,2	17,5	122649	122683	122648

ze

PNEU PARA O EIXO DIRECIONAL, LIVRE E TRACÇÃO MODERADA

000382

GOODYEAR MaxSeries™



KMax® para Quilometragem




Urban Max® para Durabilidade



Fuel Max® para Eficiência



Armor Max® para Resistência



KMax S™

KMax D™
Traction

KMax
Extreme™

Urban Max™

Fuel Max
LHS™

Fuel Max
LHD™

Armor Max
MSS™


Armor Max
MSD™

Armor Max
OTR™

20
Culano

000383

MaxSeries™



KMax Extreme

O máximo em quilometragem em eixos direcionais e livres no serviço regional severo

Regional severo

Atributos

O MÁXIMO em quilometragem com a tecnologia IntelliMax Extreme

O MÁXIMO em inovação com chip RFID integrado de fábrica**

MÁXIMO em durabilidade com 7 anos de garantia

Até 15% mais KM* no serviço regional severo

275/50R22.5 - Especificações para 122673:

Profundidade de sulco (mm)	Capacidade de carga	Peso do pneu	DIÂMETRO TOTAL	Índice de carga montagem simples	Índice de carga de montagem simples adicional	Símbolo de velocidade	Carga máxima montagem simples	Pressão de ar montagem simples	Carga máxima dupla	Inflação Dupla
17.5	H	56.82	1019.60	149	146	J	3250	125	3000	125

295/50R22.5 - Especificações para 122647:

Profundidade de sulco (mm)	Capacidade de carga	Peso do pneu	DIÂMETRO TOTAL	Índice de carga montagem simples	Índice de carga de montagem simples adicional	Símbolo de velocidade	Carga máxima montagem simples	Pressão de ar montagem simples	Carga máxima dupla	Inflação Dupla
17.5	H	63.29	1052.30	152	148	K	3550	125	3150	125

Tecnologia

KMax™

Duralife

Recapagens compatíveis

KMax Extreme

Handwritten signature

Handwritten mark


Handwritten mark



20

9

GOODYEAR



Kelly KS481

Pneu para eixos de tração no serviço regional e urbano

Regional

Atributos

Banda de rodagem larga e plana: permite uma melhor distribuição de carga e maior contato do pneu com o solo, ornando o desgaste mais uniforme e proporcionando maior quilometragem

Mais borracha sob a banda de rodagem: preserva a carcaça e permite que o pneu seja ressuscitável, prolongando sua vida útil e economizando mais

Desenho de banda com blocos agressivos, com diferentes formas e tamanhos: fornece melhor tração, estabilidade e aderência

Blocos de intertravamento nos ombros: contribuem para um desgaste mais uniforme



275/80R22.5 - Especificações para 122705:

Profundidade de sulco (mm)	Capacidade de carga	Peso do pneu	DIÂMETRO TOTAL	Índice de carga montagem simples	Índice de carga de montagem simples adicional	Símbolo de velocidade	Carga máxima montagem simples	Pressão de ar montagem simples	Carga máxima dupla	Inflação Dupla
20,7	H	54,91	1031,00	149	146	L	3250	125	3000	125

295/80R22.5 - Especificações para 122701:

Profundidade de sulco (mm)	Capacidade de carga	Peso do pneu	DIÂMETRO TOTAL	Índice de carga montagem simples	Índice de carga de montagem simples adicional	Símbolo de velocidade	Carga máxima montagem simples	Pressão de ar montagem simples	Carga máxima dupla	Inflação Dupla
21,5	H	58,25	1058,21	152	148	L	3550	125	3150	125

10.00R20 - Especificações para 122700:

Profundidade de sulco (mm)	Capacidade de carga	Peso do pneu	DIÂMETRO TOTAL	Índice de carga montagem simples	Índice de carga de montagem simples adicional	Símbolo de velocidade	Carga máxima montagem simples	Pressão de ar montagem simples	Carga máxima dupla	Inflação Dupla
20,8	H	57,23	1065,10	146	143	K	3600	120	2720	120

g

Handwritten signature/initials

11.00R22 - Especificações para 123498:

000387

Profundidade de sulco (mm)	Capacidade de carga	Peso do pneu	DIÂMETRO TOTAL	Índice de carga montagem simples	Índice de carga de montagem simples adicional	Símbolo de velocidade	Carga máxima montagem simples	Pressão de ar montagem simples	Carga máxima dupla	Inflação Dupla
21.5	H	66.31	1140.60	152	145	K	3550	120	3250	120

Tecnologia

Recapagens compatíveis


G358 XT RS KMax AP KMax D KS461 Regional D Light Regional AP Light DEEP TRAC



9

22

Handwritten signature



Kelly KS481

Pneu para eixos de tração no serviço regional e urbano

Regional

Atributos

Banda de rodagem larga e plana: permite uma melhor distribuição de carga e maior contato do pneu com o solo, ornando o desgaste mais uniforme e proporcionando maior quilometragem

Mais borracha sob a banda de rodagem: preserva a carcaça e permite que o pneu seja ressuicável, prolongando sua vida útil e economizando mais

Desenho de banda com blocos agressivos, com diferentes formas e tamanhos: fornece melhor tração, estabilidade e aderência

Blocos de intertravamento nos ombros: contribuem para um desgaste mais uniforme

275/80R22.5 - Especificações para 122705:


Profundidade de sulco (mm)	Capacidade de carga	Peso do pneu	DIÂMETRO TOTAL	Índice de carga montagem simples	Índice de carga de montagem simples adicional	Símbolo de velocidade	Carga máxima montagem simples	Pressão de ar montagem simples	Carga máxima dupla	Inflação Dupla
20,7	H	54,91	1031,00	149	146	L	3258	125	3000	125

295/80R22.5 - Especificações para 122701:

Profundidade de sulco (mm)	Capacidade de carga	Peso do pneu	DIÂMETRO TOTAL	Índice de carga montagem simples	Índice de carga de montagem simples adicional	Símbolo de velocidade	Carga máxima montagem simples	Pressão de ar montagem simples	Carga máxima dupla	Inflação Dupla
21,5	H	55,25	1059,21	162	148	L	3550	125	3150	125

10,00R20 - Especificações para 122700:

Profundidade de sulco (mm)	Capacidade de carga	Peso do pneu	DIÂMETRO TOTAL	Índice de carga montagem simples	Índice de carga de montagem simples adicional	Símbolo de velocidade	Carga máxima montagem simples	Pressão de ar montagem simples	Carga máxima dupla	Inflação Dupla
20,5	H	57,23	1095,10	148	143	K	3000	120	2725	120



29

29



GOOD YEAR


6358 XT RS KMax AP KMax D KS461 Regional D Light Regional AP Light DEEP TRAC

Recapagens compatíveis

Tecnologia

21.5	H	66.31	1140.80	152	148	K	3590	120	3250	120
Profundidade de sulco (mm)	Capacidade de carga	Peso de carga	DIÁMETRO TOTAL	Índice de carga simples	Índice de carga simples adicional	Índice de carga simples	Carga máxima de velocidade	Pressão de ar montagem simples	Carga máxima de montagem	Índice de carga Dupla

11.06R22 - Especificações para 123495;



G658

Maior quilometragem em eixos direcionais e livres no serviço regional

 Regional

Atributos

Tecnologia Duralife: carcaça mais resistente, aumentando a quantidade de recapagens

38% a mais de quilometragem no transporte de cargas ou passageiros

Melhor assistência técnica do segmento

Dura até 100 mil KM a mais*

315/80R22.5 - Especificações para 121304:

Profundidade de sulco (mm)	Capacidade de carga	Peso do pneu	DIÂMETRO TOTAL	Índice de carga montagem simples	Índice de carga de montagem simples adicional	Símbolo de velocidade	Carga máxima montagem simples	Pressão de ar montagem simples	Carga máxima dupla	Inflação Dupla
15,3	J	66,68	1077,00	154	150	M	3750	120	3350	120

10.00R20 - Especificações para 120314:

Profundidade de sulco (mm)	Capacidade de carga	Peso do pneu	DIÂMETRO TOTAL	Índice de carga montagem simples	Índice de carga de montagem simples adicional	Símbolo de velocidade	Carga máxima montagem simples	Pressão de ar montagem simples	Carga máxima dupla	Inflação Dupla
15,9	H	56,85	1051,40	148	143	K	2600	120	2725	120

11.00R22 - Especificações para 123520:

Profundidade de sulco (mm)	Capacidade de carga	Peso do pneu	DIÂMETRO TOTAL	Índice de carga montagem simples	Índice de carga de montagem simples adicional	Símbolo de velocidade	Carga máxima montagem simples	Pressão de ar montagem simples	Carga máxima dupla	Inflação Dupla
15,9	H	55,58	1130,60	152	148	K	3500	120	3250	120

9

Handwritten signature and initials

Duralife

Recapagens compatíveis

G358 XT RS KMax AP KMax D KS461 Regional D Light Regional AP Light DEEP TRAC



g

20

(Handwritten signature)



Armor Max MSS

O máximo em resistência em eixos direcionais e livres no serviço misto

 Misto

Atributos

- O MÁXIMO em quilometragem com até 9% mais performance*
- O MÁXIMO em inovação com chip RFID integrado de fábrica**
- O MÁXIMO em resistência da carcaça com 4 cintas de aço e High Elongation Wire
- O MÁXIMO em durabilidade com 7 anos de garantia

12R22.5 - Especificações para 123512:

Profundidade de sulco (mm)	Capacidade de carga	Peso do pneu	DIÂMETRO TOTAL	Índice de carga montagem simples	Índice de carga de montagem simples adicional	Símbolo de velocidade	Carga máxima montagem simples	Pressão de ar montagem simples	Carga máxima dupla	Inflação Dupla
19.9	H	69.42	1092.80	150	147	K	3350	120	3075	120

215/75R17.5 - Especificações para 122985:

Profundidade de sulco (mm)	Capacidade de carga	Peso do pneu	DIÂMETRO TOTAL	Índice de carga montagem simples	Índice de carga de montagem simples adicional	Símbolo de velocidade	Carga máxima montagem simples	Pressão de ar montagem simples	Carga máxima dupla	Inflação Dupla
14.0	F	29.99	772.40	125	124	K	1700	102	1600	102

275/80R22.5 - Especificações para 123043:

Profundidade de sulco (mm)	Capacidade de carga	Peso do pneu	DIÂMETRO TOTAL	Índice de carga montagem simples	Índice de carga de montagem simples adicional	Símbolo de velocidade	Carga máxima montagem simples	Pressão de ar montagem simples	Carga máxima dupla	Inflação Dupla
19.9	H	69.99	1033.00	149	146	K	3250	123	3000	123

g re *Clare*

295/80R22.5 - Especificações para 123000:

000393

Profundidade de sulco (mm)	Capacidade de carga	Peso do pneu	DIÂMETRO TOTAL	Índice de carga montagem simples	Índice de carga de montagem simples adicional	Símbolo de velocidade	Carga máxima montagem simples	Pressão de ar montagem simples	Carga máxima dupla	Inflação Dupla
19.5	H	86.25	1058.50	152	148	K	3550	129	3150	129

10.00R20 - Especificações para 122986:

Profundidade de sulco (mm)	Capacidade de carga	Peso do pneu	DIÂMETRO TOTAL	Índice de carga montagem simples	Índice de carga de montagem simples adicional	Símbolo de velocidade	Carga máxima montagem simples	Pressão de ar montagem simples	Carga máxima dupla	Inflação Dupla
20.1	H	61.56	1060.00	146	143	K	3090	120	2725	120

11.00R22 - Especificações para 122988:

Profundidade de sulco (mm)	Capacidade de carga	Peso do pneu	DIÂMETRO TOTAL	Índice de carga montagem simples	Índice de carga de montagem simples adicional	Símbolo de velocidade	Carga máxima montagem simples	Pressão de ar montagem simples	Carga máxima dupla	Inflação Dupla
19.5	H	75.81	1139.20	152	149	K	3550	120	3250	120

Tecnologia

Armor Max

High Elongation Wires

Duralife



Recapagens compatíveis


G686 MIXED D LIGHT Armor Max MSD Mixed AP Light G677 OTR G186 MSS

GOOD YEAR

g

re

Carbone



G658

Maior quilometragem em eixos direcionais e livres no serviço regional

Regional

Atributos

Tecnologia Duralife: carcaça mais resistente, aumentando a quantidade de recapagens

38% a mais de quilometragem no transporte de cargas ou passageiros

Melhor assistência técnica do segmento

Dura até 100 mil KM a mais*

315/80R22.5 - Especificações para 121304:

Profundidade de sulco (mm)	Capacidade de carga	Peso do pneu	DIÂMETRO TOTAL	Índice de carga montagem simples	Índice de carga de montagem simples adicional	Símbolo de velocidade	Carga máxima montagem simples	Pressão de ar montagem simples	Carga máxima dupla	Inflação Dupla
15,9	J	88,55	1077,00	154	156	M	3750	120	3350	120

10.00R20 - Especificações para 120314:

Profundidade de sulco (mm)	Capacidade de carga	Peso do pneu	DIÂMETRO TOTAL	Índice de carga montagem simples	Índice de carga de montagem simples adicional	Símbolo de velocidade	Carga máxima montagem simples	Pressão de ar montagem simples	Carga máxima dupla	Inflação Dupla
15,9	H	86,95	1051,40	146	143	K	3000	120	2725	120

11.00R22 - Especificações para 123520:

Profundidade de sulco (mm)	Capacidade de carga	Peso do pneu	DIÂMETRO TOTAL	Índice de carga montagem simples	Índice de carga de montagem simples adicional	Símbolo de velocidade	Carga máxima montagem simples	Pressão de ar montagem simples	Carga máxima dupla	Inflação Dupla
15,9	H	65,58	1130,60	152	149	K	3550	120	3250	120

Handwritten marks: 'g', 'v', and a circled signature 'C. C. C.'.

Duralife

Recapagens compatíveis

KMax AP KMax D G358 XT RS KS461* Regional AP Light Regional D Light DEEP TRAC



g

ze

Albano



Armor Max MSS

O máximo em resistência em eixos direcionais e livres no serviço misto

Misto

Atributos

- O MÁXIMO em quilometragem com até 9% mais performance*
- O MÁXIMO em inovação com chip RFID integrado de fábrica**
- O MÁXIMO em resistência da carcaça com 4 cintas de aço e High Elongation Wire
- O MÁXIMO em durabilidade com 7 anos de garantia

12R22.5 - Especificações para 123512:

Profundidade de sulco (mm)	Capacidade de carga	Peso do pneu	DIÂMETRO TOTAL	Índice de carga montagem simples	Índice de carga de montagem simples adicional	Símbolo de velocidade	Carga máxima montagem simples	Pressão de ar montagem simples	Carga máxima dupla	Inflação
19.9	H	69.42	1092.80	150	147	K	3350	120	3075	120

215/76R17.5 - Especificações para 122985:

Profundidade de sulco (mm)	Capacidade de carga	Peso do pneu	DIÂMETRO TOTAL	Índice de carga montagem simples	Índice de carga de montagem simples adicional	Símbolo de velocidade	Carga máxima montagem simples	Pressão de ar montagem simples	Carga máxima dupla	Inflação Dupla
14.6	F	28.98	772.40	126	124	K	1790	102	1650	102

275/80R22.5 - Especificações para 123043:

Profundidade de sulco (mm)	Capacidade de carga	Peso do pneu	DIÂMETRO TOTAL	Índice de carga montagem simples	Índice de carga de montagem simples adicional	Símbolo de velocidade	Carga máxima montagem simples	Pressão de ar montagem simples	Carga máxima dupla	Inflação Dupla
19.9	H	58.89	1033.00	149	146	K	3250	123	3000	125

g
B
(Handwritten signature)

Profundidade de sulcos (mm)	Capacidade de carga	Peso do pneu	DIÂMETRO TOTAL	Índice de carga montagem simples	Índice de carga de montagem simples adicional	Símbolo de velocidade	Carga máxima montagem simples	Pressão de ar montagem simples	Carga máxima dupla	Inflação Dupla
19.9	H	66.25	1059.60	152	148	K	3650	123	3150	123

10.00R20 - Especificações para 122986:

Profundidade de sulcos (mm)	Capacidade de carga	Peso do pneu	DIÂMETRO TOTAL	Índice de carga montagem simples	Índice de carga de montagem simples adicional	Símbolo de velocidade	Carga máxima montagem simples	Pressão de ar montagem simples	Carga máxima dupla	Inflação Dupla
20.1	H	61.56	1060.00	146	143	K	3000	120	2725	120

11.00R22 - Especificações para 122988:

Profundidade de sulcos (mm)	Capacidade de carga	Peso do pneu	DIÂMETRO TOTAL	Índice de carga montagem simples	Índice de carga de montagem simples adicional	Símbolo de velocidade	Carga máxima montagem simples	Pressão de ar montagem simples	Carga máxima dupla	Inflação Dupla
19.9	H	75.61	1139.20	152	149	K	3550	120	3250	120

Tecnologia

Armor Max

High Elongation Wires

Duralife



Recapagens compatíveis

G686 MIXED D LIGHT Armor Max MSD Mixed AP Light G677 OTR G166 MSS




g

Handwritten signature: V. Crane

LINK

PNEU AGRÍCOLA | INDUSTRIAL | OTR



Handwritten signature or initials

000398

LINK

Missão

Ser excelência na prestação de serviços de comércio exterior, importar e distribuir produtos próprios com qualidade e melhor custo x benefício do mercado, pautando o desenvolvimento sócio-econômico brasileiro.

Visão

Estar sempre entre as mais importantes e respeitadas empresas nos seus diferentes segmentos de atuação.

A Link Comercial é especializada em comércio exterior e distribuição de produtos importados para indústrias, comércio e para o setor da construção civil.

Em Comércio Exterior a Link Comercial opera como trading oferecendo para clientes vantagens fiscais na modalidade de importação por conta e ordem de terceiros, financiamento nas operações por encomenda e redução de custos operacionais nas importações e exportações.

Para a distribuição no mercado nacional, a empresa dispõe de fios para a fabricação de produtos têxteis, pneus, rodas e uma ampla linha de produtos para o setor da construção civil.

Caso você queira importar alguns produtos, consulte a Link

Handwritten signature

00035

Atendemos todo o Brasil

Para o setor automotivo, a Link Comercial distribui pneus e rodas de marcas de renome internacional, que possuem as mais exigentes certificações de qualidade.

A Link Comercial é responsável pela garantia de todos os pneus que importa em todo território nacional, com o respaldo técnico da fábrica.

Pneus de passeio são exclusividade para revendedoras, enquanto as demais linhas de produtos automotivos podem ser adquiridos por revendedores ou consumidores, seja pessoa jurídica ou física, para produtos já nacionalizados ou importação direta.

Para melhor logística e competitividade dos produtos automotivos, a Link Comercial possui duas filiais no estado de São Paulo e duas filiais no estado de Minas Gerais, localizadas nas capitais e nas grandes cidades do interior.

Para as demais regiões, a Link Comercial oferece exclusividade a seus parceiros em toda a linha.



Matriz - Pomerode/SC
Filial - São Paulo/SP
Filial - Mirassol/SP
Filial - Belo Horizonte/MG
Filial - Uberlândia/MG

NOSSO SHOWROOM VAI ATÉ VOCÊ.

Os clientes podem solicitar a visita dos promotores que possuem um showroom móvel, permitindo que novos clientes conheçam toda linha de produtos.

2

Uau

000400